

Elevtrivselsundersøgelse 2023 EUD

Indledning

Dette er en afrapportering af elevtrivselsundersøgelsens resultater for Campus Bornholm. Rapporten bygger på trivselsdata fra uddannelsesstatistik.dk, som institutionen selv har trukket og uploadet på ETUGYM.dk.

Se i øvrigt Undervisningsministeriets datavarehus:

<https://uni.uddannelsesstatistik.dk/Pages/Topics/28.aspx>

Indledning

Dette er en afrapportering af elevtrivselsundersøgelsens resultater for Campus Bornholm. Rapporten bygger på trivselsdata fra uddannelsesstatistik.dk, som institutionen selv har trukket og uploadet på ETUEUD.dk.

Afrapportering

Datagrundlag

I afsnittet Datagrundlag oplistes de klasser, hvis elevbesvarelser rapporten bygger på.

Afrapportering af spørgsmål

Hvert spørgsmål fra den officielle spørgeramme afrapporteres som et søjlediagram og en tabel med svarantal og svarprocent. Desuden angives der et gennemsnit og en spredning.

Eleven kan under sin besvarelse af spørgeskemaundersøgelsen vælge at springe enkeltspørgsmål over. Disse ikke-svar ("Ikke besvaret") indgår ikke i procentberegningen eller i antalstotalen. "Ved ikke"-svar indgår i procentberegningen, men ikke i beregningen af gennemsnit og spredning.

Gennemsnit og spredning beregnes ved at oversætte svarkategorierne (f.eks. Helt enig/Delvist enig/Hverken enig eller uenig/Delvist uenig/Helt uenig) til den numeriske skala 1-5 eller 1-4, hvor 1 angiver den dårligste elevtrivsel.

Hold- og afdelingsbetegnelser

Hold- og afdelingsbetegnelserne kommer fra uddannelsesstatistik.dk.

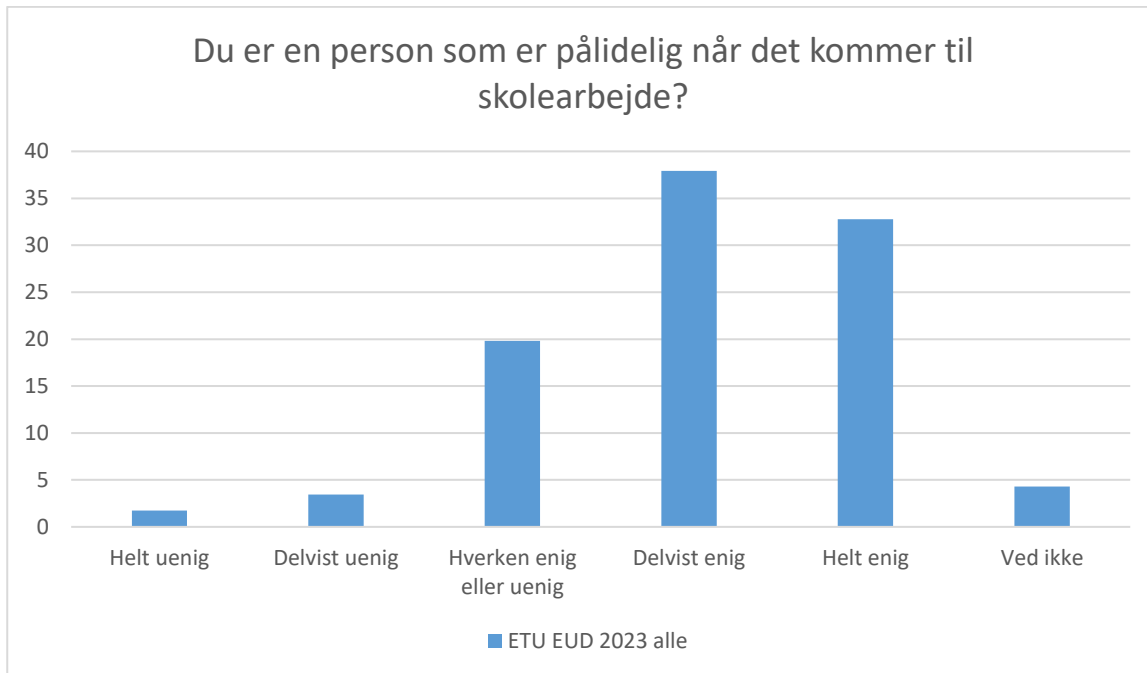
Eleven kan under sin besvarelse af spørgeskemaundersøgelsen vælge at spring enkeltspørgsmål over. Nogle institutioner har derfor holdet <uoplyst>, som er en gruppering af alle de elever, som har valgt ikke at opgive deres holdtilhør.

Datagrundlag

ETU EUD 2023 alle

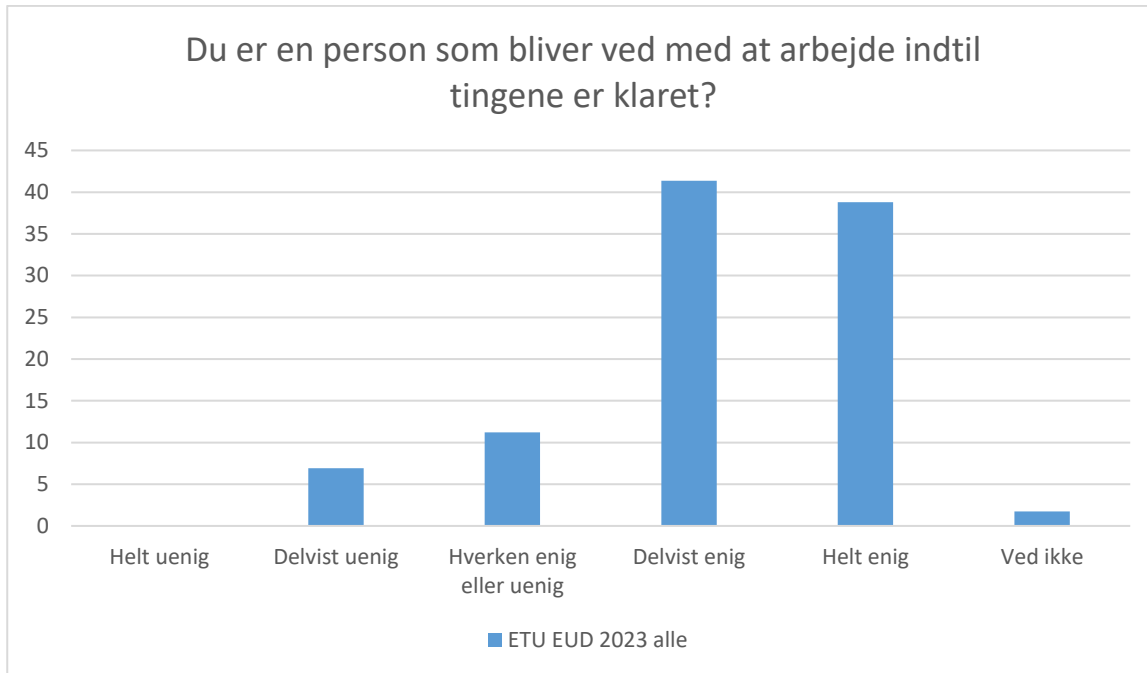
- EUD Grundforløb 1 BYG
- EUD Grundforløb 1 METALRÆS
- EUD Grundforløb 1 TEK
- EUD Grundforløb 2 Industrioperatør - 234g-b1op1
- EUD Grundforløb 2 Smed - 234g-e-smed
- EUD Grundforløb 2 Tømrer - 234g-e-tø
- EUD Hovedforløb Gastronom TurboGAS
- EUD Hovedforløb Personvognsmekaniker 6. skoleperiode - 234h-c1mk6
- EUD Hovedforløb Personvognsmekaniker 7. skoleperiode - 234h-b1mk7
- EUD Hovedforløb Smed 1. skoleperiode - 234h-d1sm1
- EUD Hovedforløb Tømrer 1. skoleperiode - 234h-g1tø1
- EUD Hovedforløb Tømrer 3. skoleperiode - 234h-e1tø3
- EUD Grundforløb 1 BUSINESS

Egen indsats og motivation



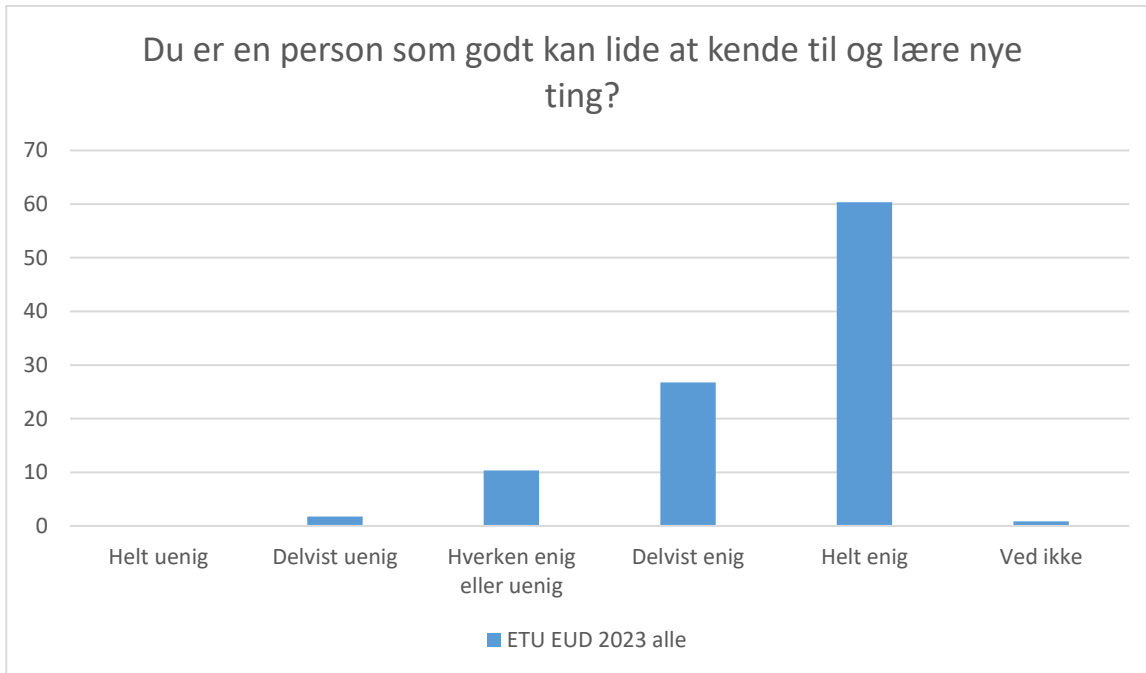
ETU EUD 2023 alle; Gennemsnit: 4, spredning: 0.9

| Svarmulighed | ETU EUD 2023 alle: Antal | ETU EUD 2023 alle: Andel (%) |
|---------------------------------|--------------------------|------------------------------|
| Ikke besvaret | 0 | - |
| Helt uenig | 2 | 2 |
| Delvist uenig | 4 | 3 |
| Hverken enig eller uenig | 23 | 20 |
| Delvist enig | 44 | 38 |
| Helt enig | 38 | 33 |
| Ved ikke | 5 | 4 |
| Total | 116 | - |



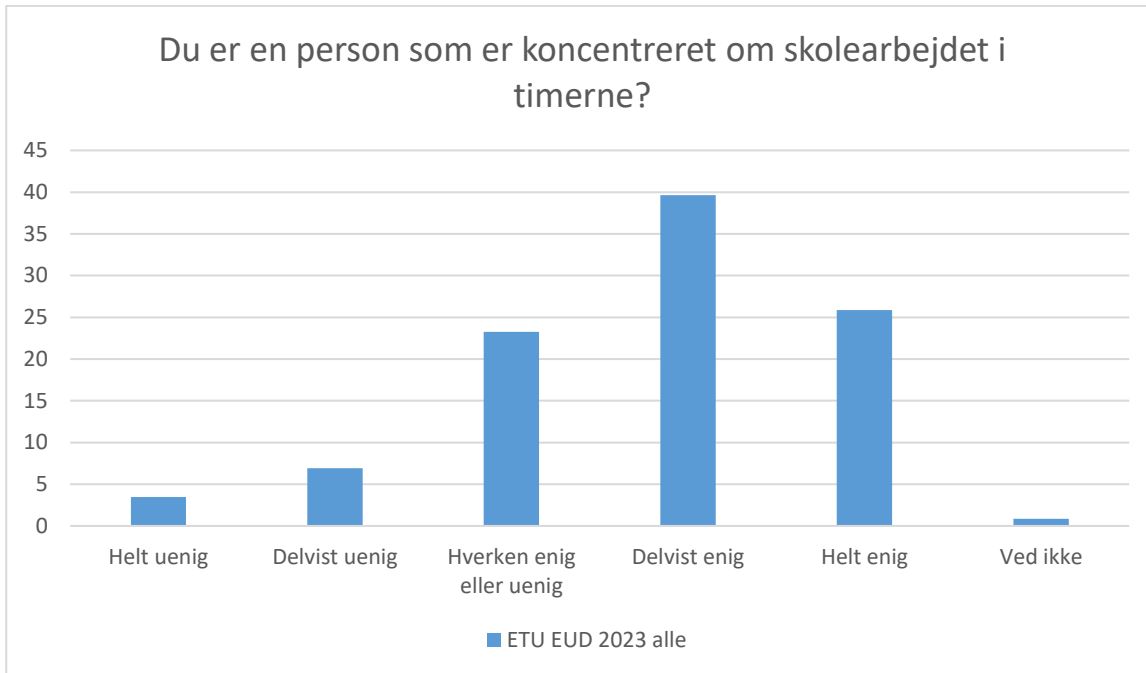
ETU EUD 2023 alle; Gennemsnit: 4.1, spredning: 0.9

| Svarmulighed | ETU EUD 2023 alle: Antal | ETU EUD 2023 alle: Andel (%) |
|--------------------------|--------------------------|------------------------------|
| Ikke besvaret | 0 | - |
| Helt uenig | 0 | 0 |
| Delvist uenig | 8 | 7 |
| Hverken enig eller uenig | 13 | 11 |
| Delvist enig | 48 | 41 |
| Helt enig | 39 | 39 |
| Ved ikke | 2 | 2 |
| Total | 116 | - |



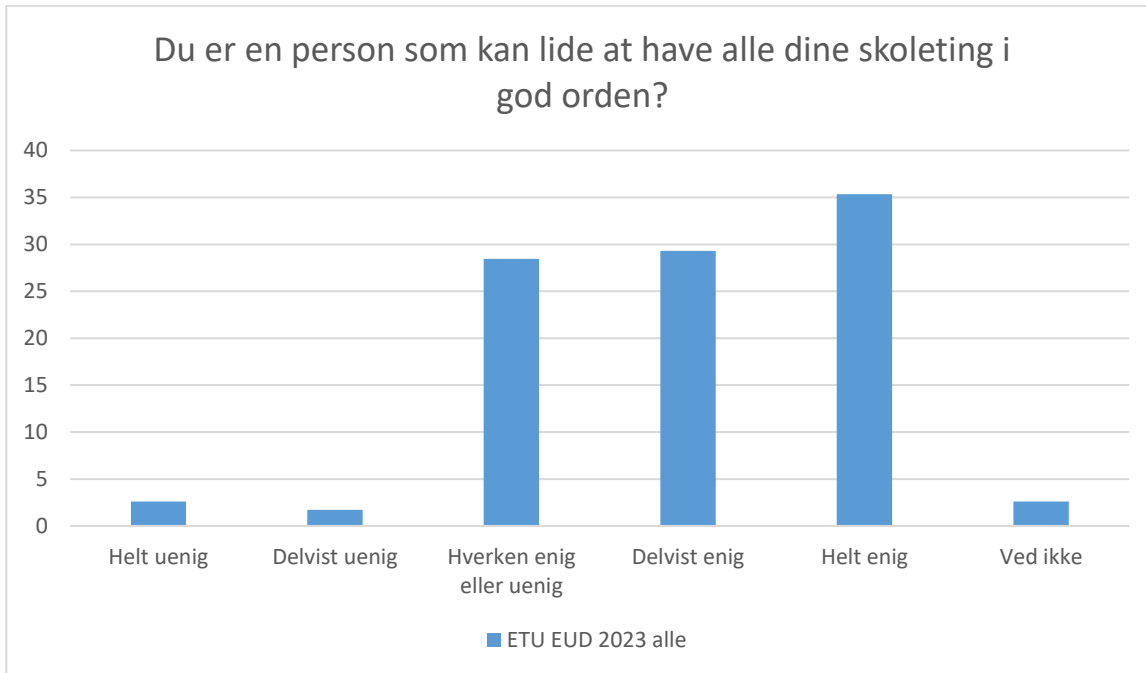
ETU EUD 2023 alle; Gennemsnit: 4.5, spredning: 0.8

| Svarmulighed | ETU EUD 2023 alle: Antal | ETU EUD 2023 alle: Andel (%) |
|--------------------------|--------------------------|------------------------------|
| Ikke besvaret | 0 | - |
| Helt uenig | 0 | 0 |
| Delvist uenig | 2 | 2 |
| Hverken enig eller uenig | 12 | 10 |
| Delvist enig | 31 | 27 |
| Helt enig | 70 | 60 |
| Ved ikke | 1 | 1 |
| Total | 116 | - |



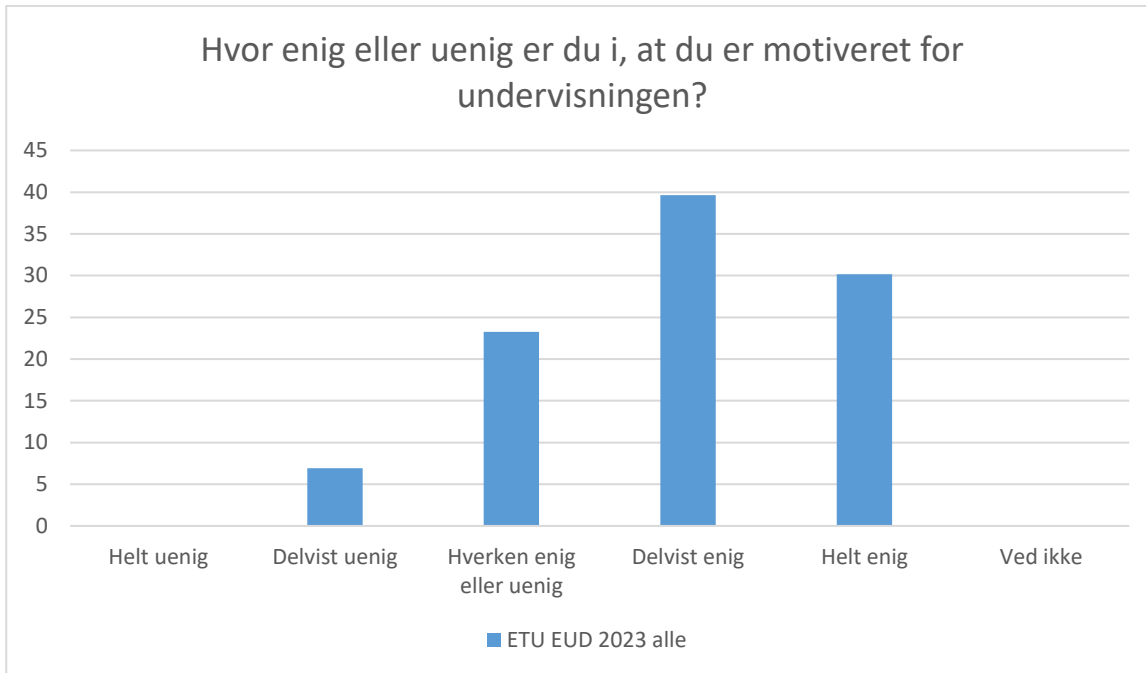
ETU EUD 2023 alle; Gennemsnit: 3.8, spredning: 1

| Svarmulighed | ETU EUD 2023 alle: Antal | ETU EUD 2023 alle: Andel (%) |
|--------------------------|--------------------------|------------------------------|
| Ikke besvaret | 0 | - |
| Helt uenig | 4 | 3 |
| Delvist uenig | 8 | 7 |
| Hverken enig eller uenig | 27 | 23 |
| Delvist enig | 46 | 40 |
| Helt enig | 30 | 26 |
| Ved ikke | 1 | 1 |
| Total | 116 | - |



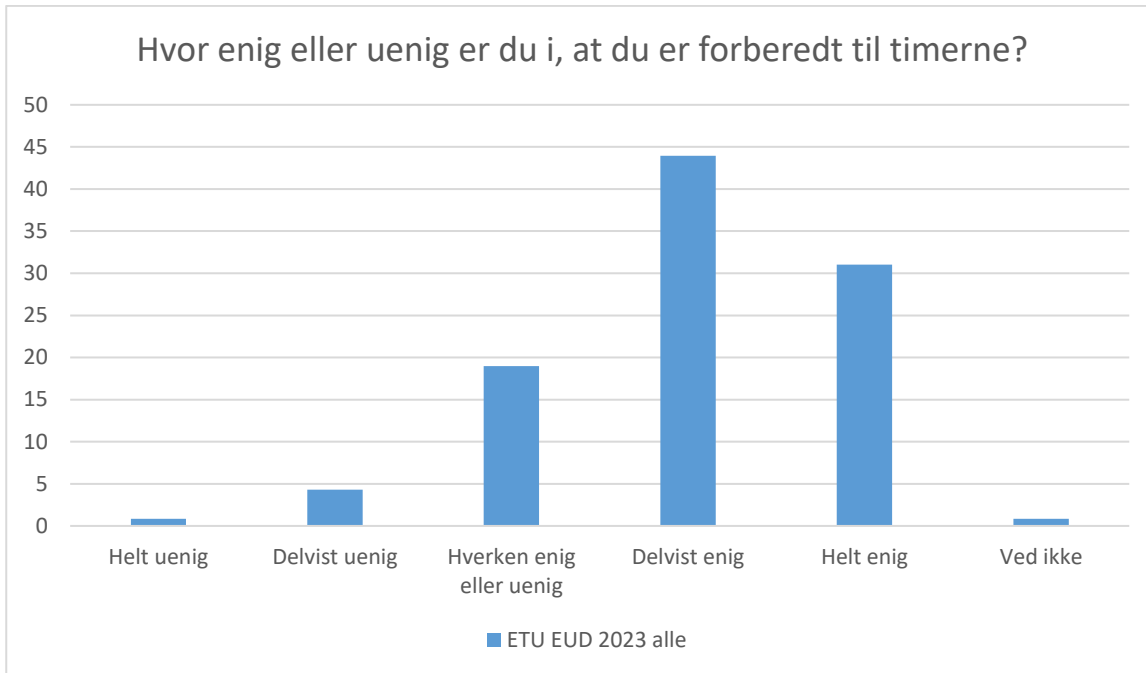
ETU EUD 2023 alle; Gennemsnit: 4, spredning: 1

| Svarmulighed | ETU EUD 2023 alle: Antal | ETU EUD 2023 alle: Andel (%) |
|--------------------------|--------------------------|------------------------------|
| Ikke besvaret | 0 | - |
| Helt uenig | 3 | 3 |
| Delvist uenig | 2 | 2 |
| Hverken enig eller uenig | 33 | 28 |
| Delvist enig | 34 | 29 |
| Helt enig | 41 | 35 |
| Ved ikke | 3 | 3 |
| Total | 116 | - |



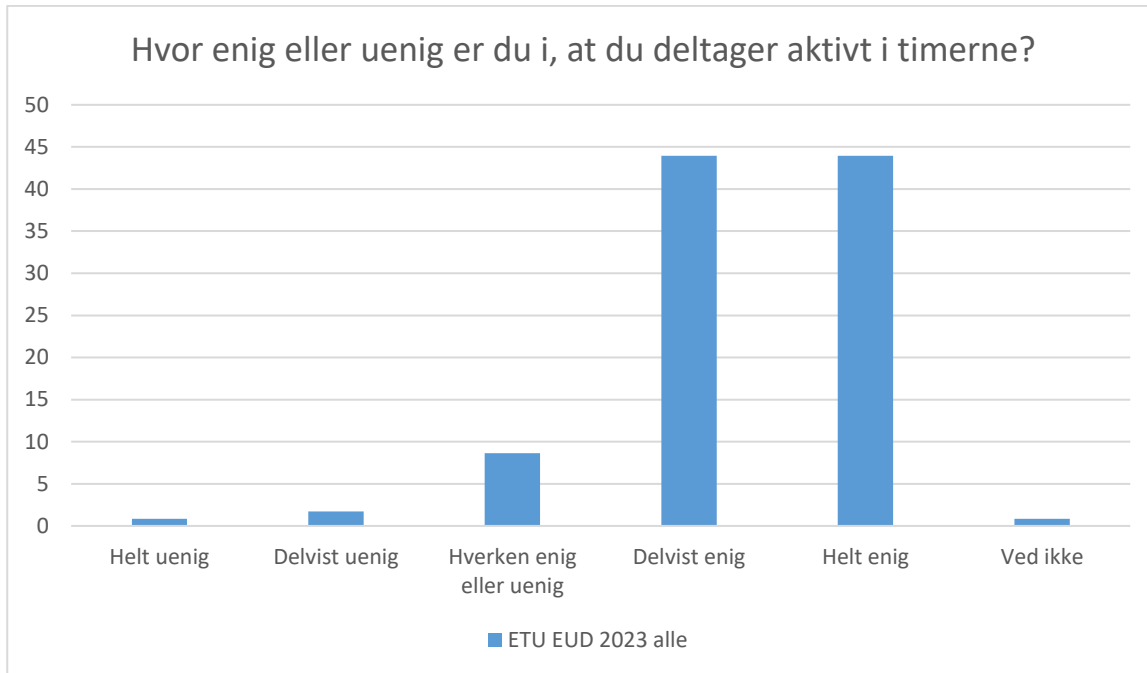
ETU EUD 2023 alle; Gennemsnit: 3.9, spredning: 0.9

| Svarmulighed | ETU EUD 2023 alle: Antal | ETU EUD 2023 alle: Andel (%) |
|--------------------------|--------------------------|------------------------------|
| Ikke besvaret | 0 | - |
| Helt uenig | 0 | 0 |
| Delvist uenig | 8 | 7 |
| Hverken enig eller uenig | 27 | 23 |
| Delvist enig | 46 | 40 |
| Helt enig | 35 | 30 |
| Ved ikke | 0 | 0 |
| Total | 116 | - |



ETU EUD 2023 alle; Gennemsnit: 4, spredning: 0.9

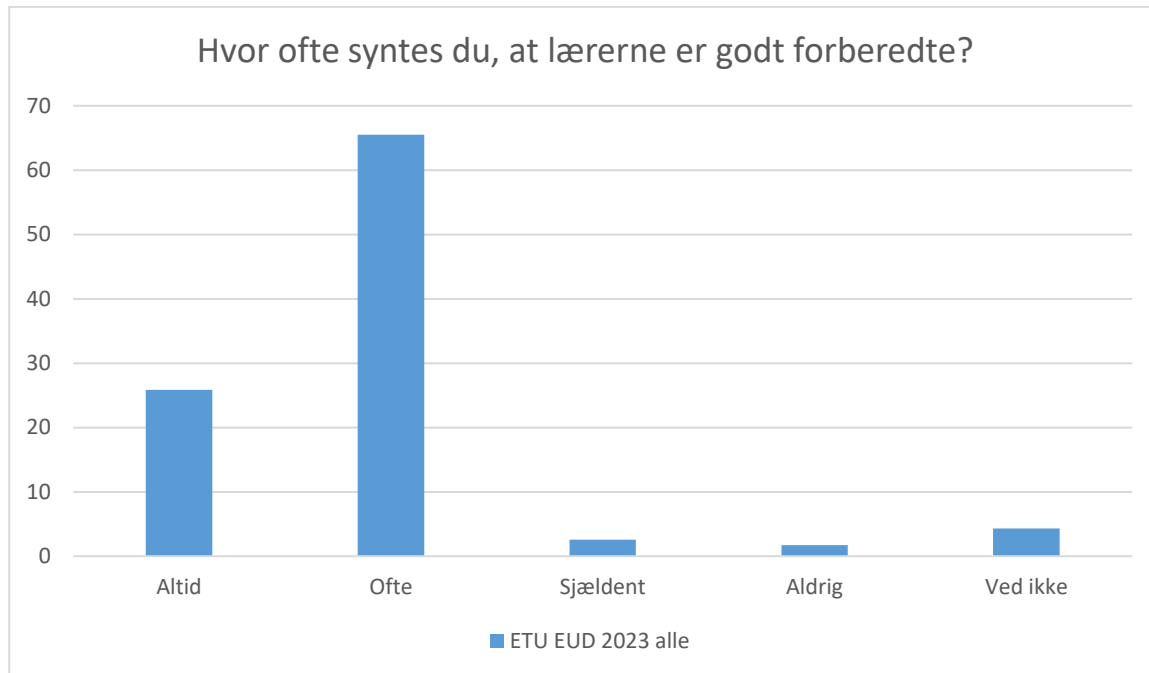
| Svarmulighed | ETU EUD 2023 alle: Antal | ETU EUD 2023 alle: Andel (%) |
|--------------------------|--------------------------|------------------------------|
| Ikke besvaret | 0 | - |
| Helt uenig | 1 | 1 |
| Delvist uenig | 5 | 4 |
| Hverken enig eller uenig | 22 | 19 |
| Delvist enig | 51 | 44 |
| Helt enig | 36 | 31 |
| Ved ikke | 1 | 1 |
| Total | 116 | - |



ETU EUD 2023 alle; Gennemsnit: 4.3, spredning: 0.8

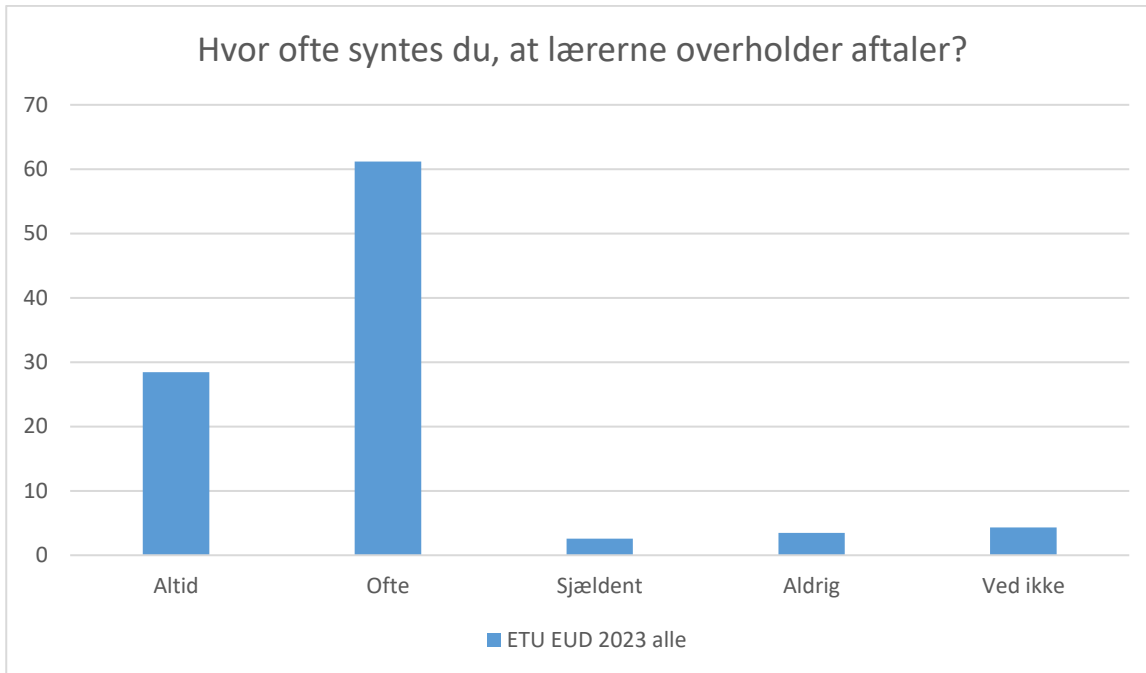
| Svarmulighed | ETU EUD 2023 alle: Antal | ETU EUD 2023 alle: Andel (%) |
|--------------------------|--------------------------|------------------------------|
| Ikke besvaret | 0 | - |
| Helt uenig | 1 | 1 |
| Delvist uenig | 2 | 2 |
| Hverken enig eller uenig | 10 | 9 |
| Delvist enig | 51 | 44 |
| Helt enig | 51 | 44 |
| Ved ikke | 1 | 1 |
| Total | 116 | - |

Læringsmiljø



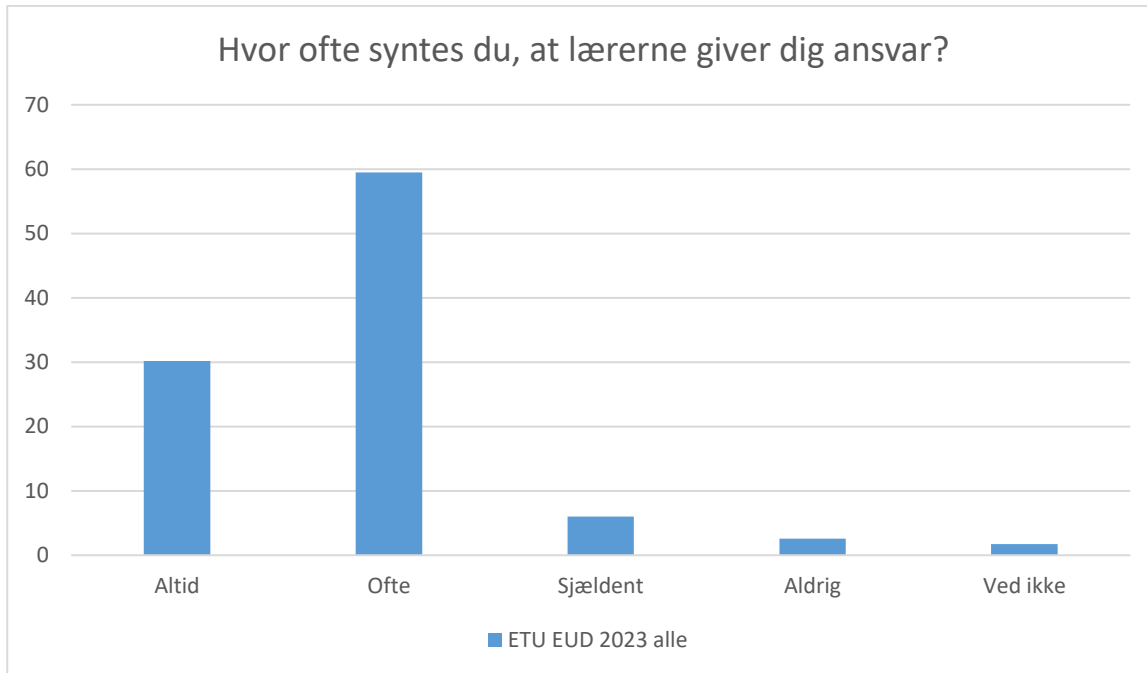
ETU EUD 2023 alle; Gennemsnit: 3.2, spredning: 0.6

| Svarmulighed | ETU EUD 2023 alle: Antal | ETU EUD 2023 alle: Andel (%) |
|---------------|--------------------------|------------------------------|
| Ikke besvaret | 0 | - |
| Altid | 30 | 26 |
| Ofte | 76 | 66 |
| Sjældent | 3 | 3 |
| Aldrig | 2 | 2 |
| Ved ikke | 5 | 4 |
| Total | 116 | - |



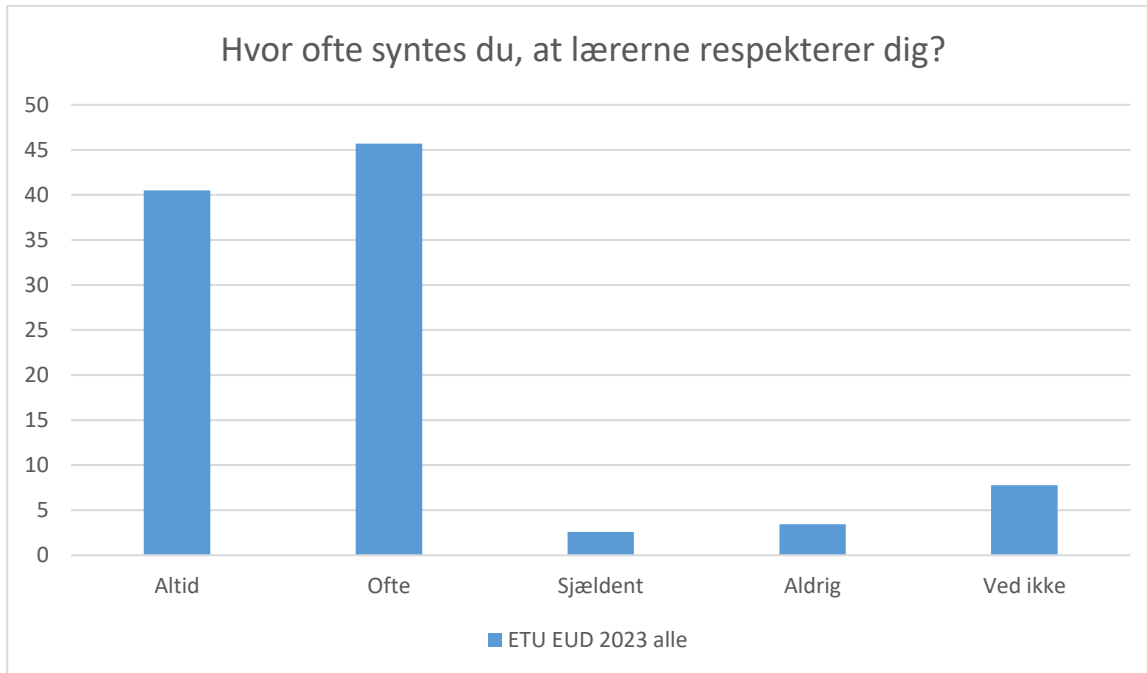
ETU EUD 2023 alle; Gennemsnit: 3.2, spredning: 0.7

| Svarmulighed | ETU EUD 2023 alle: Antal | ETU EUD 2023 alle: Andel (%) |
|---------------|--------------------------|------------------------------|
| Ikke besvaret | 0 | - |
| Altid | 33 | 28 |
| Ofte | 71 | 61 |
| Sjældent | 3 | 3 |
| Aldrig | 4 | 3 |
| Ved ikke | 5 | 4 |
| Total | 116 | - |



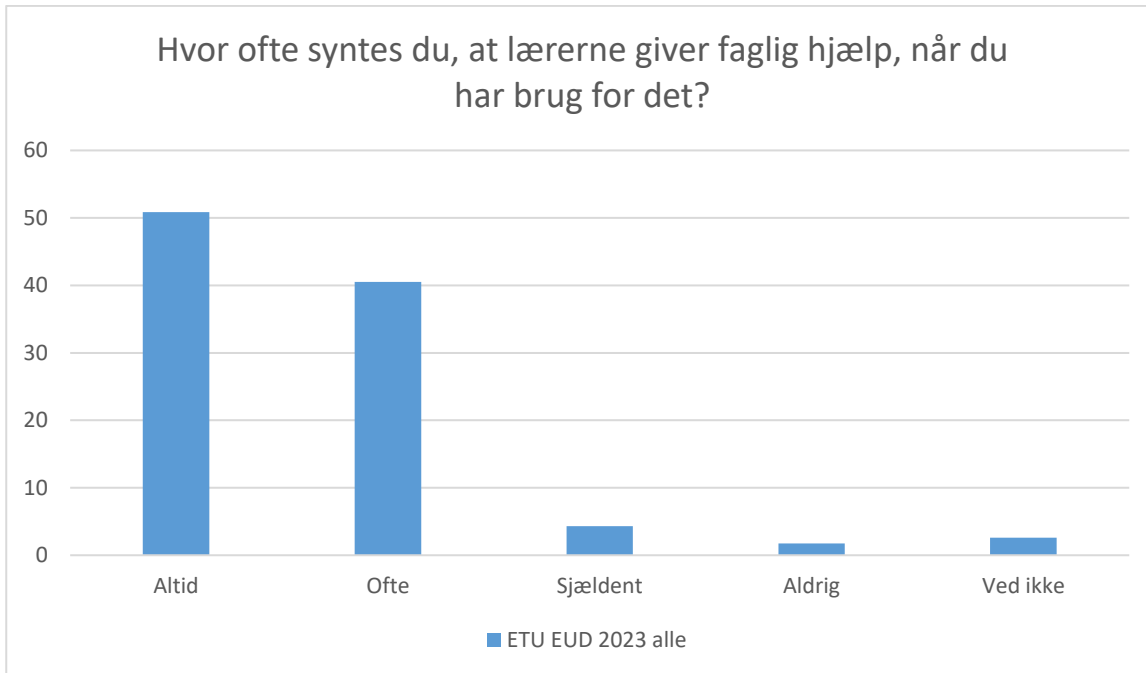
ETU EUD 2023 alle; Gennemsnit: 3.2, spredning: 0.7

| Svarmulighed | ETU EUD 2023 alle: Antal | ETU EUD 2023 alle: Andel (%) |
|---------------|--------------------------|------------------------------|
| Ikke besvaret | 0 | - |
| Altid | 35 | 30 |
| Ofte | 69 | 59 |
| Sjældent | 7 | 6 |
| Aldrig | 3 | 3 |
| Ved ikke | 2 | 2 |
| Total | 116 | - |



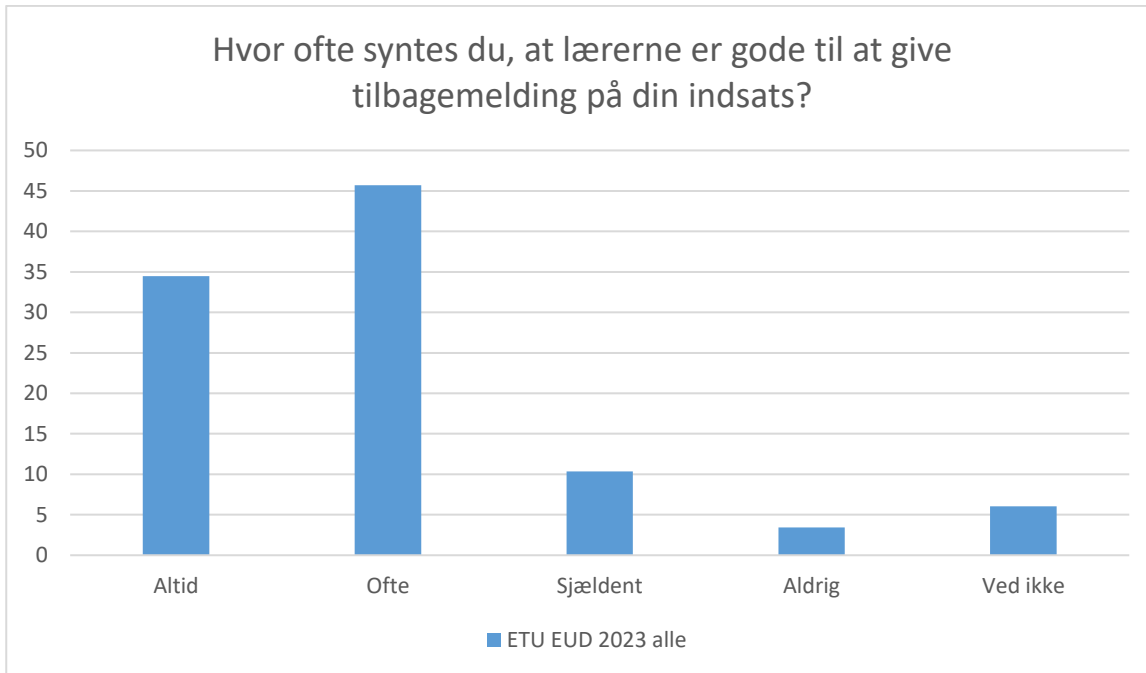
ETU EUD 2023 alle; Gennemsnit: 3.3, spredning: 0.7

| Svarmulighed | ETU EUD 2023 alle: Antal | ETU EUD 2023 alle: Andel (%) |
|---------------|--------------------------|------------------------------|
| Ikke besvaret | 0 | - |
| Altid | 47 | 41 |
| Ofte | 53 | 46 |
| Sjældent | 3 | 3 |
| Aldrig | 4 | 3 |
| Ved ikke | 9 | 8 |
| Total | 116 | - |



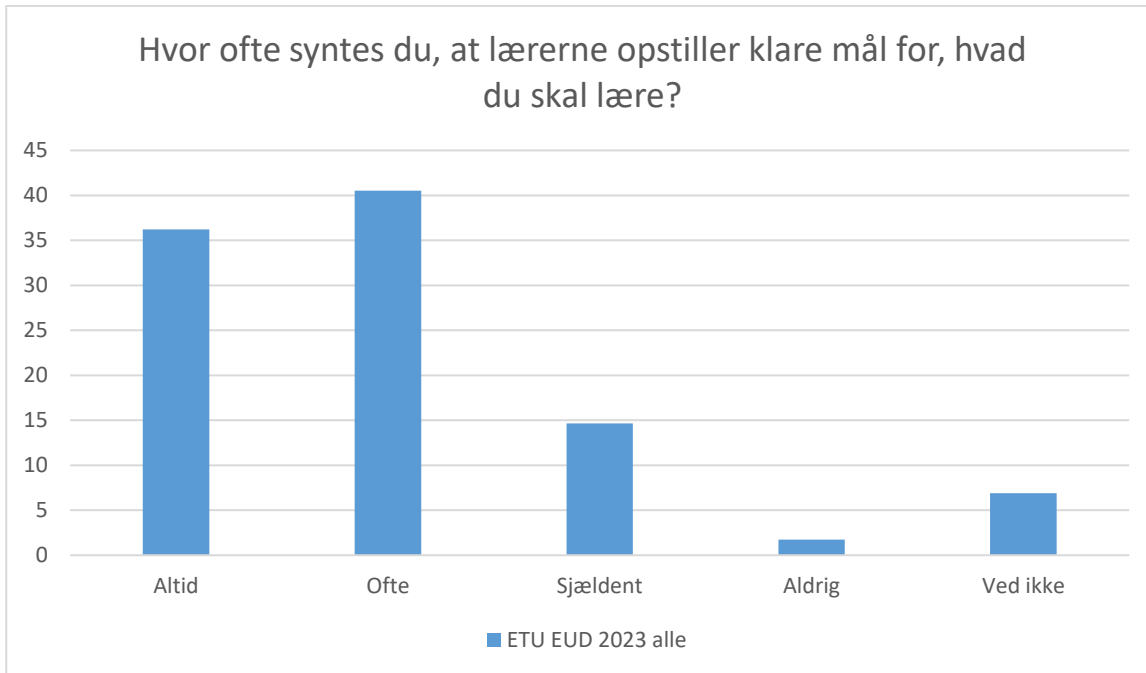
ETU EUD 2023 alle; Gennemsnit: 3.4, spredning: 0.7

| Svarmulighed | ETU EUD 2023 alle: Antal | ETU EUD 2023 alle: Andel (%) |
|---------------|--------------------------|------------------------------|
| Ikke besvaret | 0 | - |
| Altid | 59 | 51 |
| Ofte | 47 | 41 |
| Sjældent | 5 | 4 |
| Aldrig | 2 | 2 |
| Ved ikke | 3 | 3 |
| Total | 116 | - |



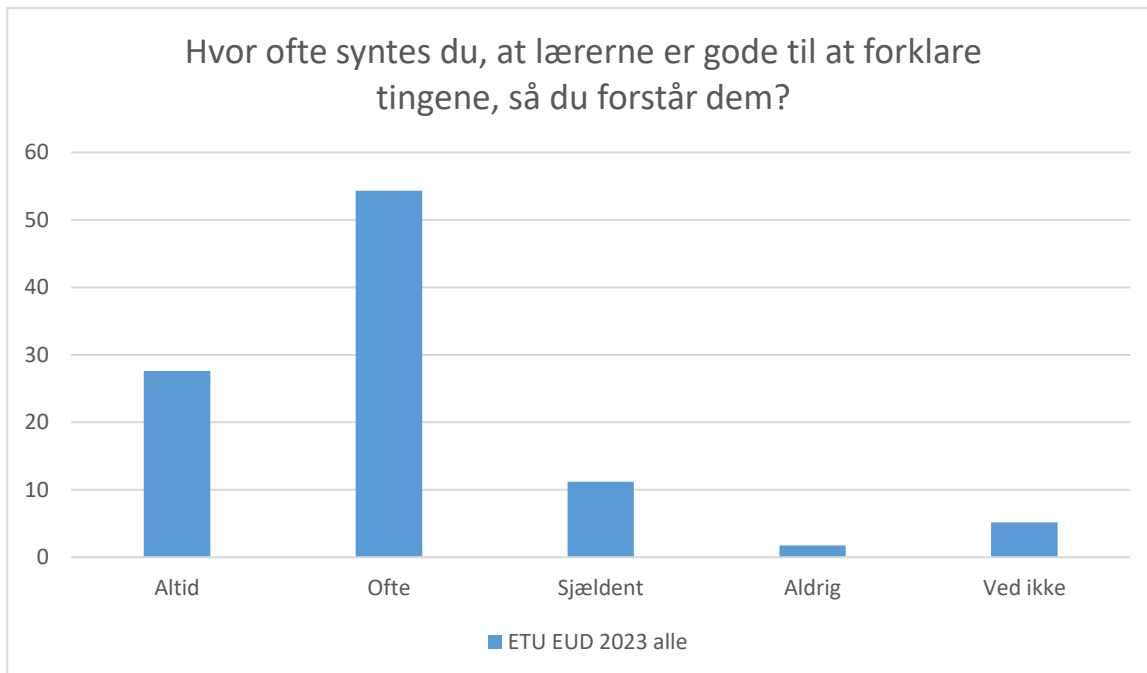
ETU EUD 2023 alle; Gennemsnit: 3.2, spredning: 0.8

| Svarmulighed | ETU EUD 2023 alle: Antal | ETU EUD 2023 alle: Andel (%) |
|---------------|--------------------------|------------------------------|
| Ikke besvaret | 0 | - |
| Altid | 40 | 34 |
| Ofte | 53 | 46 |
| Sjældent | 12 | 10 |
| Aldrig | 4 | 3 |
| Ved ikke | 7 | 6 |
| Total | 116 | - |



ETU EUD 2023 alle; Gennemsnit: 3.2, spredning: 0.8

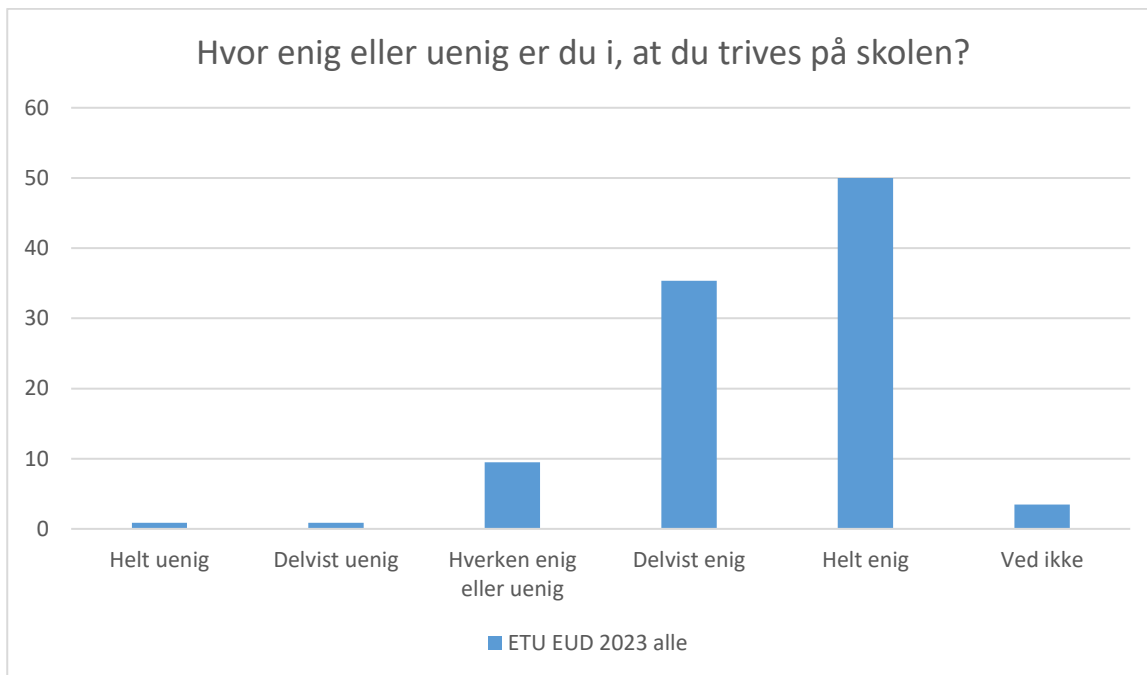
| Svarmulighed | ETU EUD 2023 alle: Antal | ETU EUD 2023 alle: Andel (%) |
|---------------|--------------------------|------------------------------|
| Ikke besvaret | 0 | - |
| Altid | 42 | 36 |
| Ofte | 47 | 41 |
| Sjældent | 17 | 15 |
| Aldrig | 2 | 2 |
| Ved ikke | 8 | 7 |
| Total | 116 | - |



ETU EUD 2023 alle; Gennemsnit: 3.1, spredning: 0.7

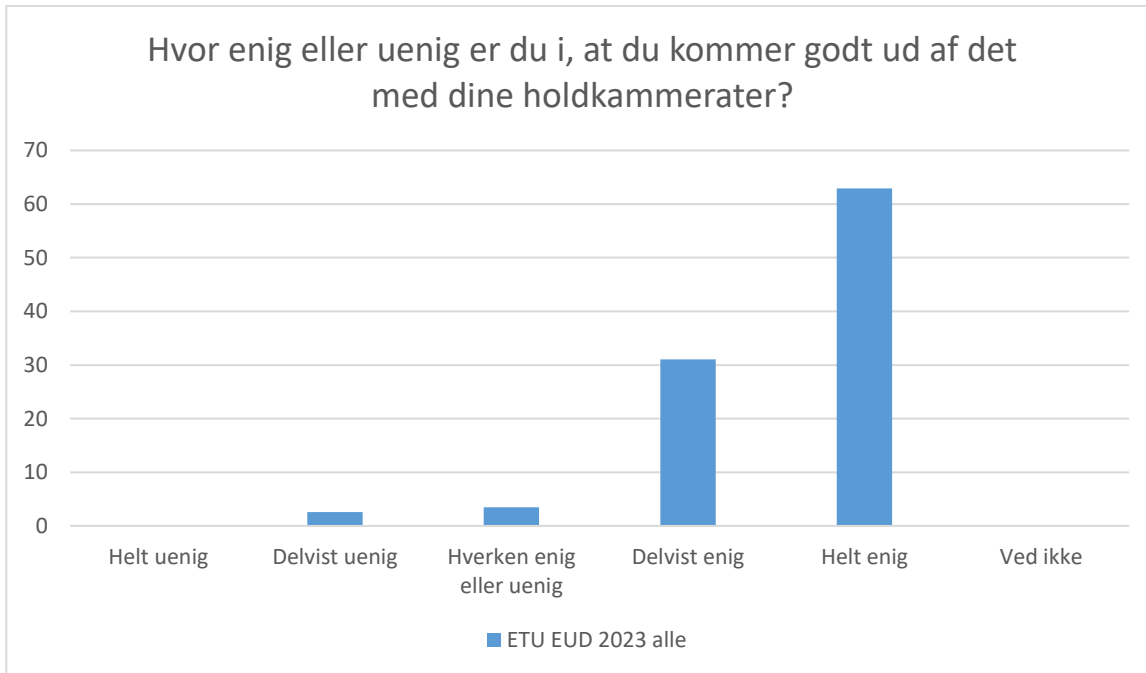
| Svarmulighed | ETU EUD 2023 alle: Antal | ETU EUD 2023 alle: Andel (%) |
|---------------|--------------------------|------------------------------|
| Ikke besvaret | 0 | - |
| Altid | 32 | 28 |
| Ofte | 63 | 54 |
| Sjældent | 13 | 11 |
| Aldrig | 2 | 2 |
| Ved ikke | 6 | 5 |
| Total | 116 | - |

Velbefindende



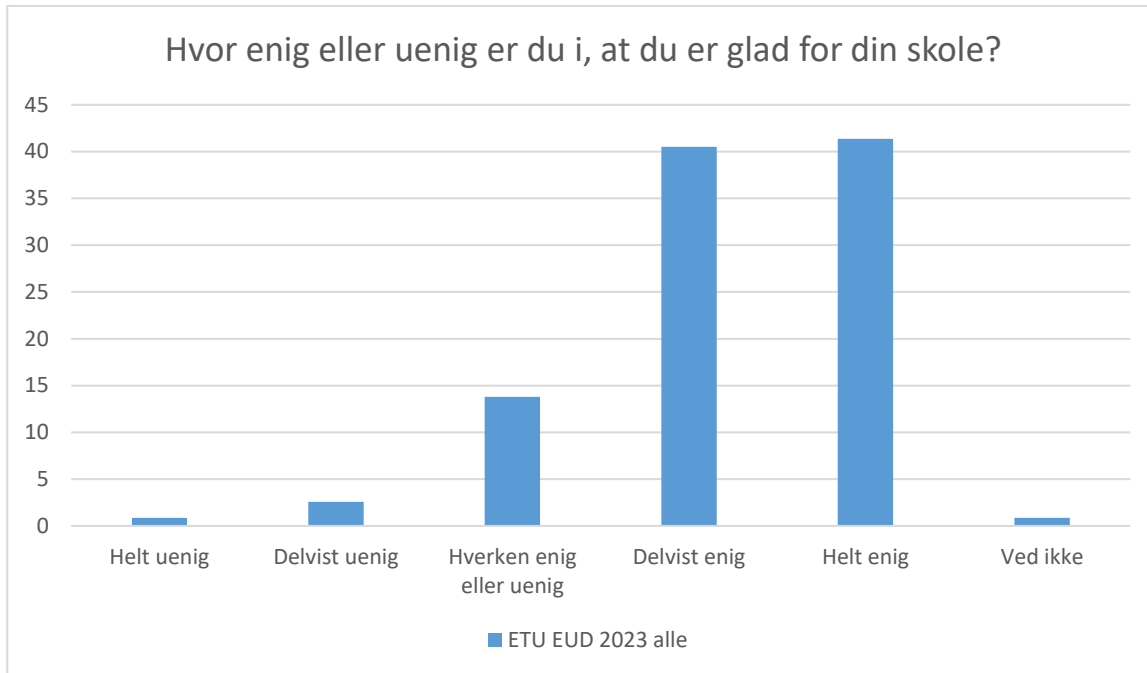
ETU EUD 2023 alle; Gennemsnit: 4.4, spredning: 0.8

| Svarmulighed | ETU EUD 2023 alle: Antal | ETU EUD 2023 alle: Andel (%) |
|--------------------------|--------------------------|------------------------------|
| Ikke besvaret | 0 | - |
| Helt uenig | 1 | 1 |
| Delvist uenig | 1 | 1 |
| Hverken enig eller uenig | 11 | 9 |
| Delvist enig | 41 | 35 |
| Helt enig | 58 | 50 |
| Ved ikke | 4 | 3 |
| Total | 116 | - |



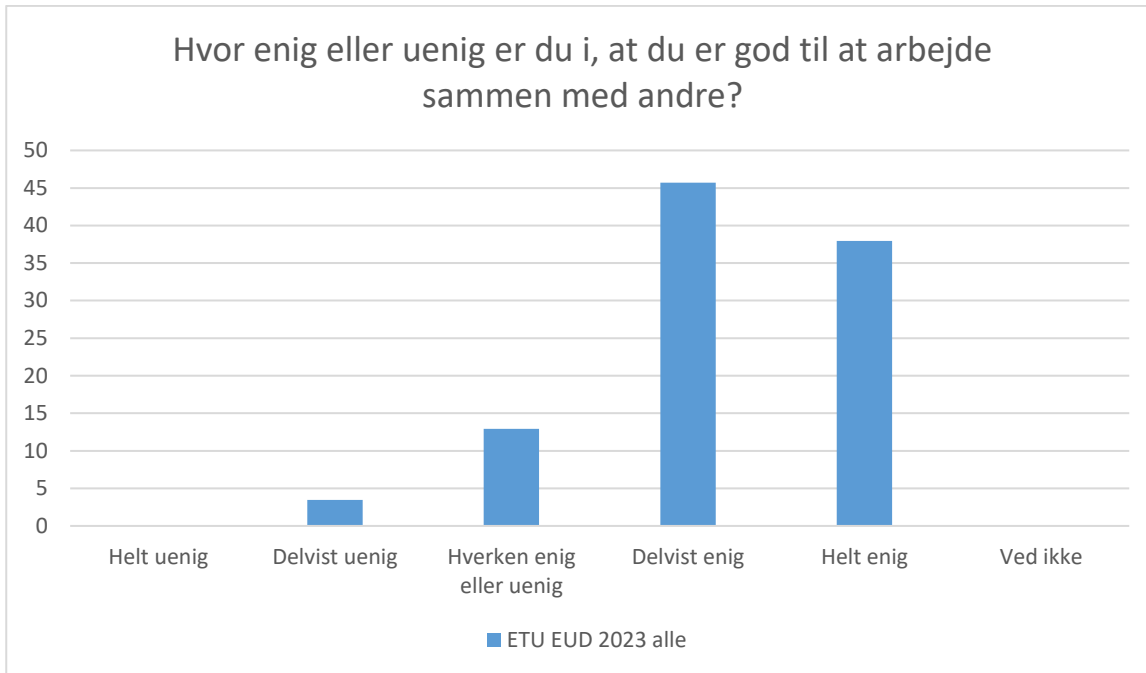
ETU EUD 2023 alle; Gennemsnit: 4.5, spredning: 0.7

| Svarmulighed | ETU EUD 2023 alle: Antal | ETU EUD 2023 alle: Andel (%) |
|--------------------------|--------------------------|------------------------------|
| Ikke besvaret | 0 | - |
| Helt uenig | 0 | 0 |
| Delvist uenig | 3 | 3 |
| Hverken enig eller uenig | 4 | 3 |
| Delvist enig | 36 | 31 |
| Helt enig | 73 | 63 |
| Ved ikke | 0 | 0 |
| Total | 116 | - |



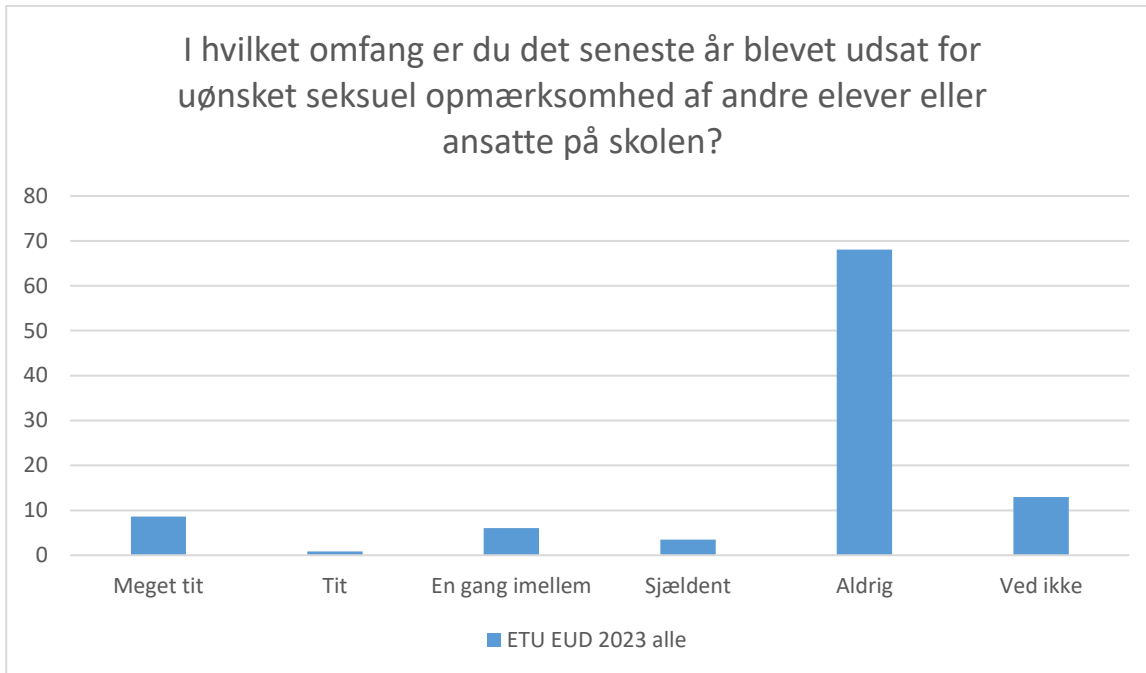
ETU EUD 2023 alle; Gennemsnit: 4.2, spredning: 0.8

| Svarmulighed | ETU EUD 2023 alle: Antal | ETU EUD 2023 alle: Andel (%) |
|--------------------------|--------------------------|------------------------------|
| Ikke besvaret | 0 | - |
| Helt uenig | 1 | 1 |
| Delvist uenig | 3 | 3 |
| Hverken enig eller uenig | 16 | 14 |
| Delvist enig | 47 | 41 |
| Helt enig | 48 | 41 |
| Ved ikke | 1 | 1 |
| Total | 116 | - |



ETU EUD 2023 alle; Gennemsnit: 4.2, spredning: 0.8

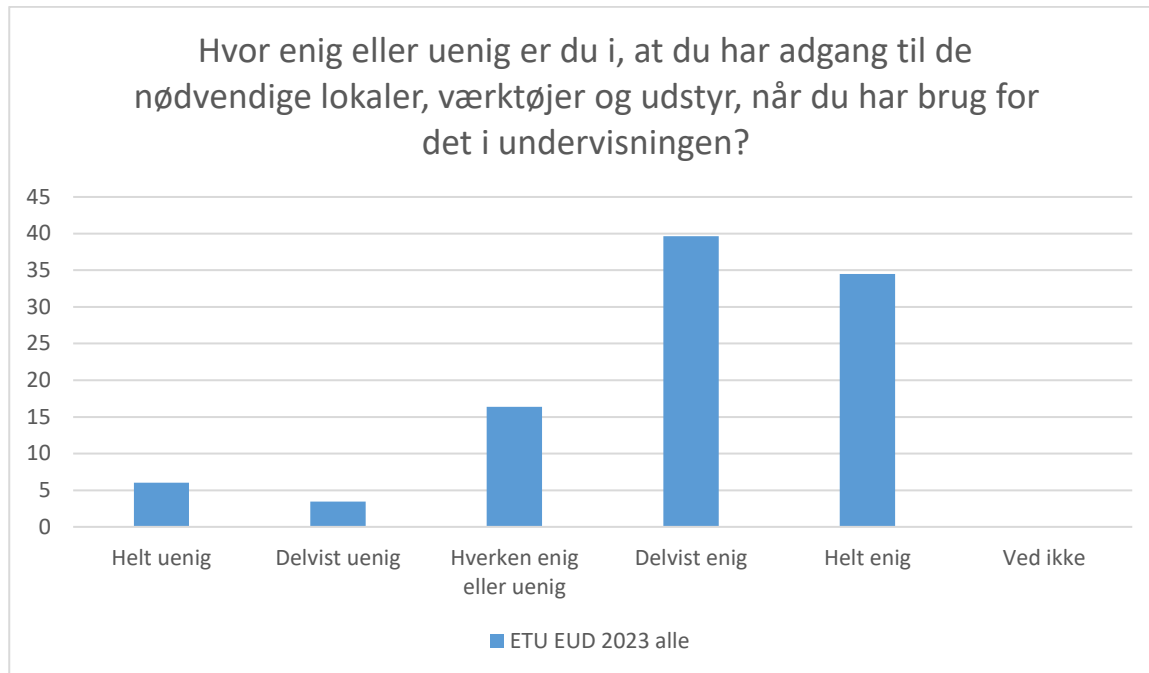
| Svarmulighed | ETU EUD 2023 alle: Antal | ETU EUD 2023 alle: Andel (%) |
|--------------------------|--------------------------|------------------------------|
| Ikke besvaret | 0 | - |
| Helt uenig | 0 | 0 |
| Delvist uenig | 4 | 3 |
| Hverken enig eller uenig | 15 | 13 |
| Delvist enig | 53 | 46 |
| Helt enig | 44 | 38 |
| Ved ikke | 0 | 0 |
| Total | 116 | - |



ETU EUD 2023 alle; Gennemsnit: 4.4, spredning: 1.3

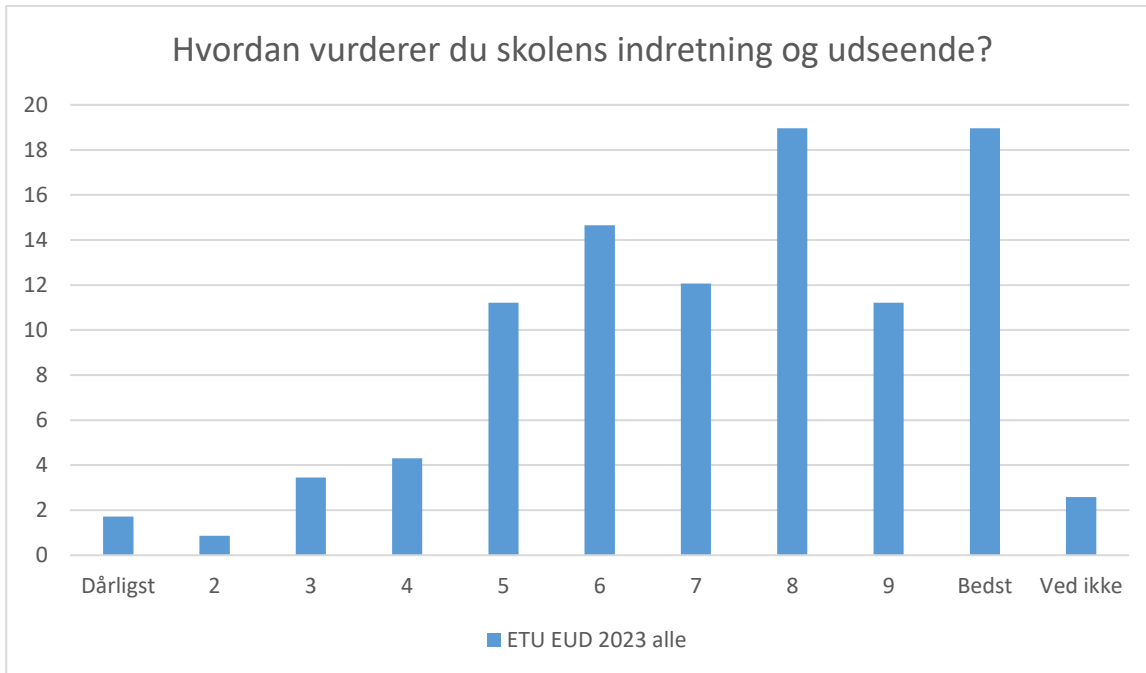
| Svarmulighed | ETU EUD 2023 alle: Antal | ETU EUD 2023 alle: Andel (%) |
|-----------------|--------------------------|------------------------------|
| Ikke besvaret | 0 | - |
| Meget tit | 10 | 9 |
| Tit | 1 | 1 |
| En gang imellem | 7 | 6 |
| Sjældent | 4 | 3 |
| Aldrig | 79 | 68 |
| Ved ikke | 15 | 13 |
| Total | 116 | - |

Fysiske rammer



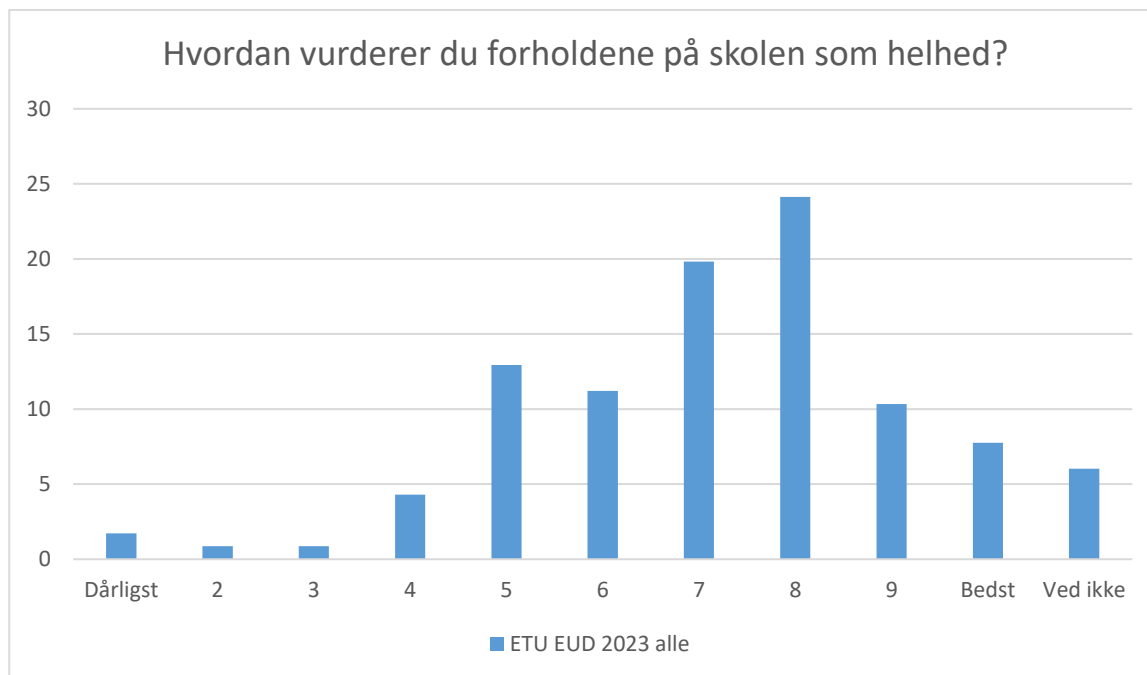
ETU EUD 2023 alle; Gennemsnit: 3.9, spredning: 1.1

| Svarmulighed | ETU EUD 2023 alle: Antal | ETU EUD 2023 alle: Andel (%) |
|--------------------------|--------------------------|------------------------------|
| Ikke besvaret | 0 | - |
| Helt uenig | 7 | 6 |
| Delvist uenig | 4 | 3 |
| Hverken enig eller uenig | 19 | 16 |
| Delvist enig | 46 | 40 |
| Helt enig | 40 | 34 |
| Ved ikke | 0 | 0 |
| Total | 116 | - |



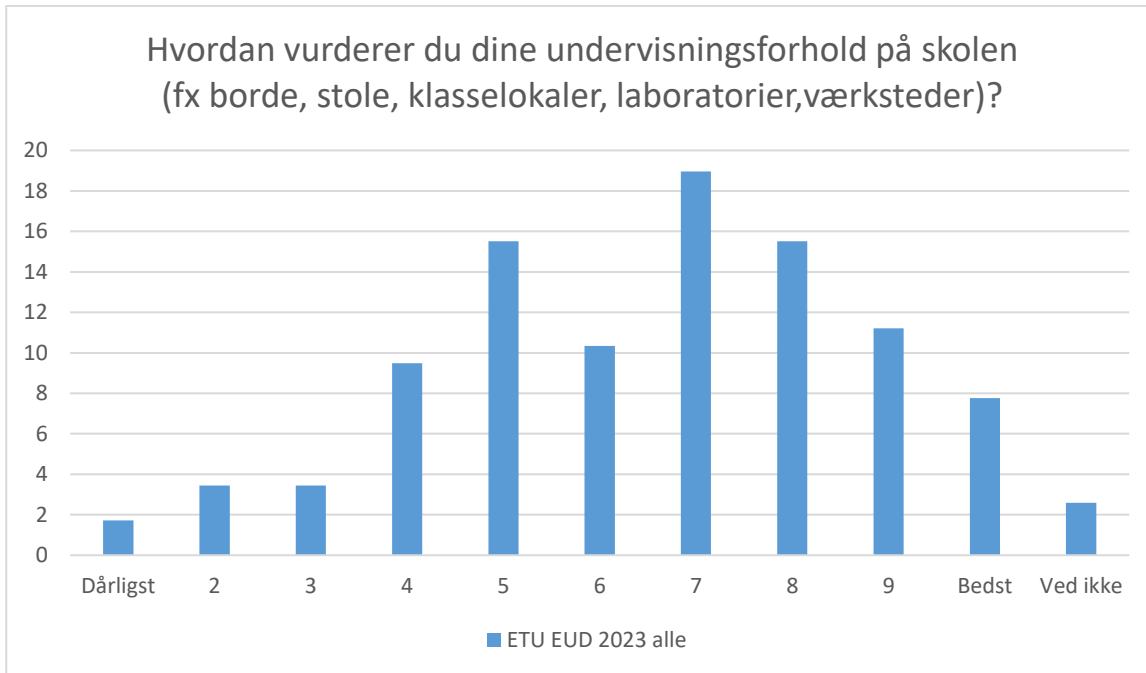
ETU EUD 2023 alle; Gennemsnit: 7.2, spredning: 2.2

| Svarmulighed | ETU EUD 2023 alle: Antal | ETU EUD 2023 alle: Andel (%) |
|----------------------|--------------------------|------------------------------|
| Ikke besvaret | 0 | - |
| Dårligst | 2 | 2 |
| 2 | 1 | 1 |
| 3 | 4 | 3 |
| 4 | 5 | 4 |
| 5 | 13 | 11 |
| 6 | 17 | 15 |
| 7 | 14 | 12 |
| 8 | 22 | 19 |
| 9 | 13 | 11 |
| Bedst | 22 | 19 |
| Ved ikke | 3 | 3 |
| Total | 116 | - |



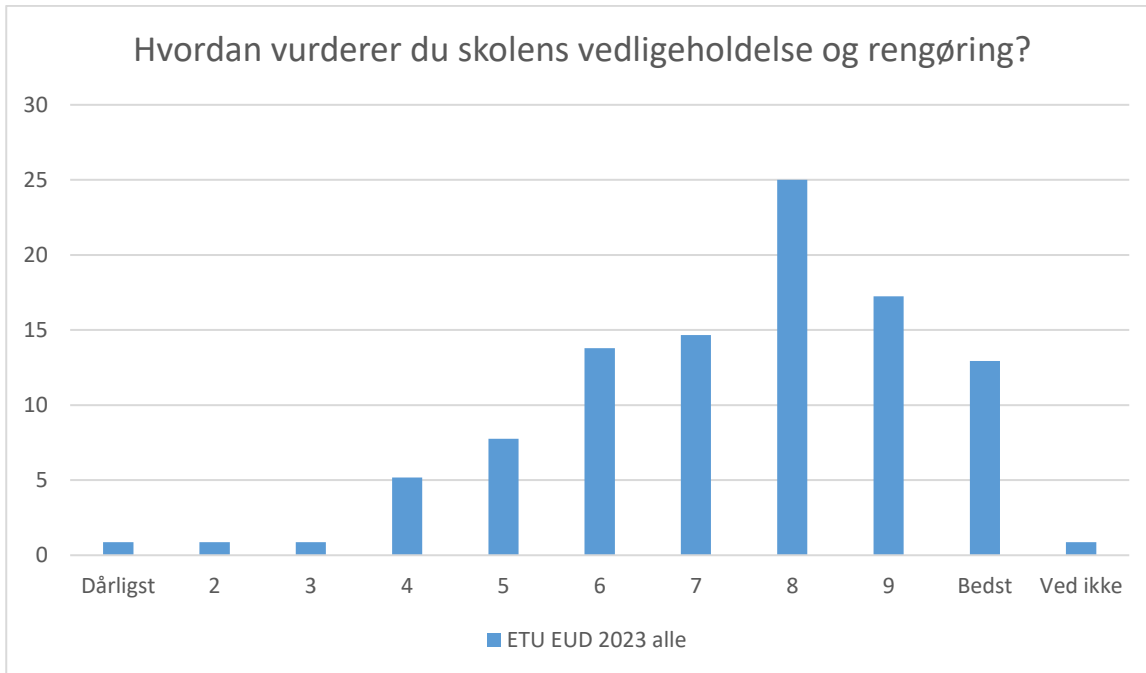
ETU EUD 2023 alle; Gennemsnit: 7, spredning: 1.9

| Svarmulighed | ETU EUD 2023 alle: Antal | ETU EUD 2023 alle: Andel (%) |
|---------------|--------------------------|------------------------------|
| Ikke besvaret | 0 | - |
| Dårligst | 2 | 2 |
| 2 | 1 | 1 |
| 3 | 1 | 1 |
| 4 | 5 | 4 |
| 5 | 15 | 13 |
| 6 | 13 | 11 |
| 7 | 23 | 20 |
| 8 | 28 | 24 |
| 9 | 12 | 10 |
| Bedst | 9 | 8 |
| Ved ikke | 7 | 6 |
| Total | 116 | - |



ETU EUD 2023 alle; Gennemsnit: 6.5, spredning: 2.2

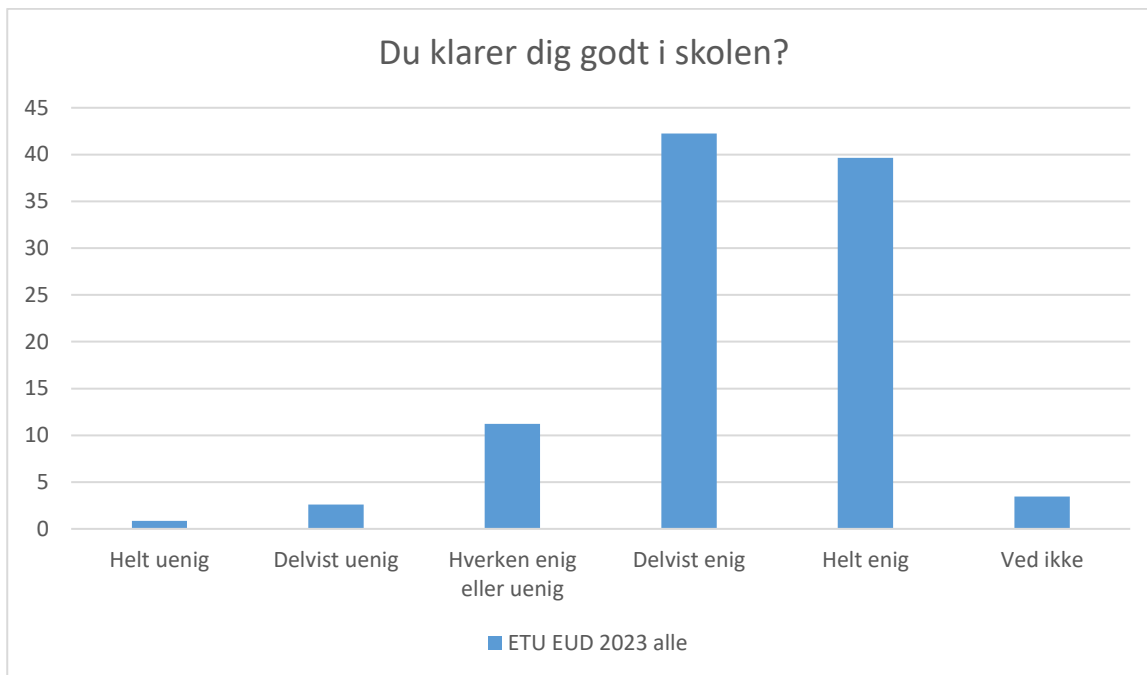
| Svarmulighed | ETU EUD 2023 alle: Antal | ETU EUD 2023 alle: Andel (%) |
|----------------------|--------------------------|------------------------------|
| Ikke besvaret | 0 | - |
| Dårligst | 2 | 2 |
| 2 | 4 | 3 |
| 3 | 4 | 3 |
| 4 | 11 | 9 |
| 5 | 18 | 16 |
| 6 | 12 | 10 |
| 7 | 22 | 19 |
| 8 | 18 | 16 |
| 9 | 13 | 11 |
| Bedst | 9 | 8 |
| Ved ikke | 3 | 3 |
| Total | 116 | - |



ETU EUD 2023 alle; Gennemsnit: 7.4, spredning: 1.9

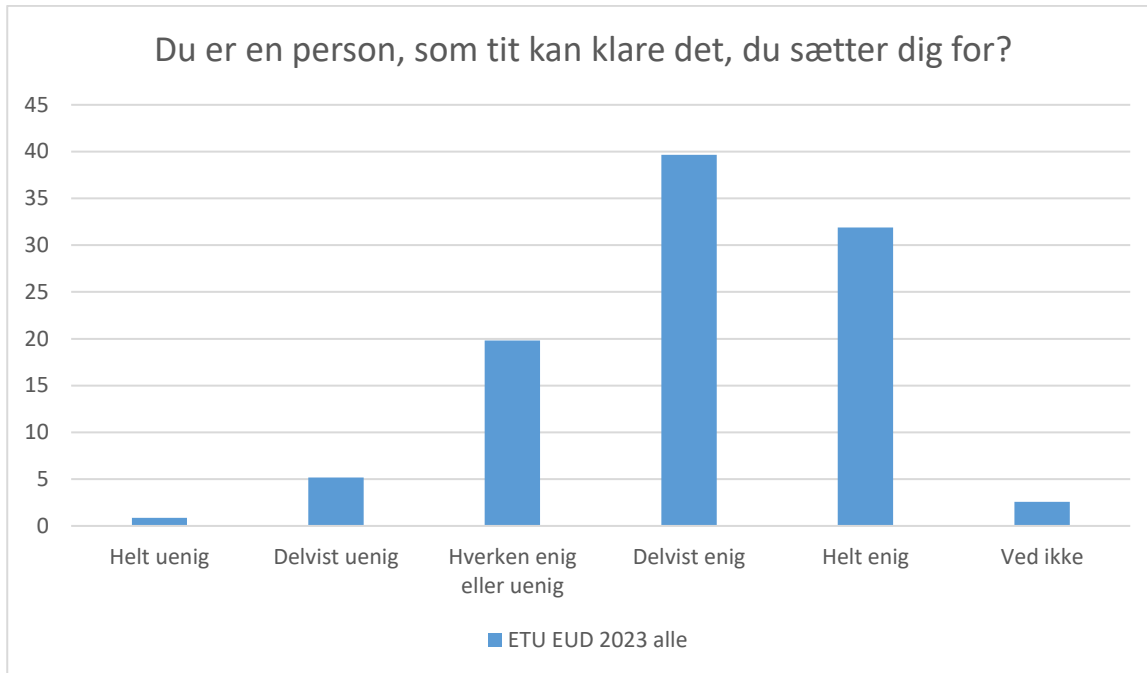
| Svarmulighed | ETU EUD 2023 alle: Antal | ETU EUD 2023 alle: Andel (%) |
|---------------|--------------------------|------------------------------|
| Ikke besvaret | 0 | - |
| Dårligst | 1 | 1 |
| 2 | 1 | 1 |
| 3 | 1 | 1 |
| 4 | 6 | 5 |
| 5 | 9 | 8 |
| 6 | 16 | 14 |
| 7 | 17 | 15 |
| 8 | 29 | 25 |
| 9 | 20 | 17 |
| Bedst | 15 | 13 |
| Ved ikke | 1 | 1 |
| Total | 116 | - |

Egne evner



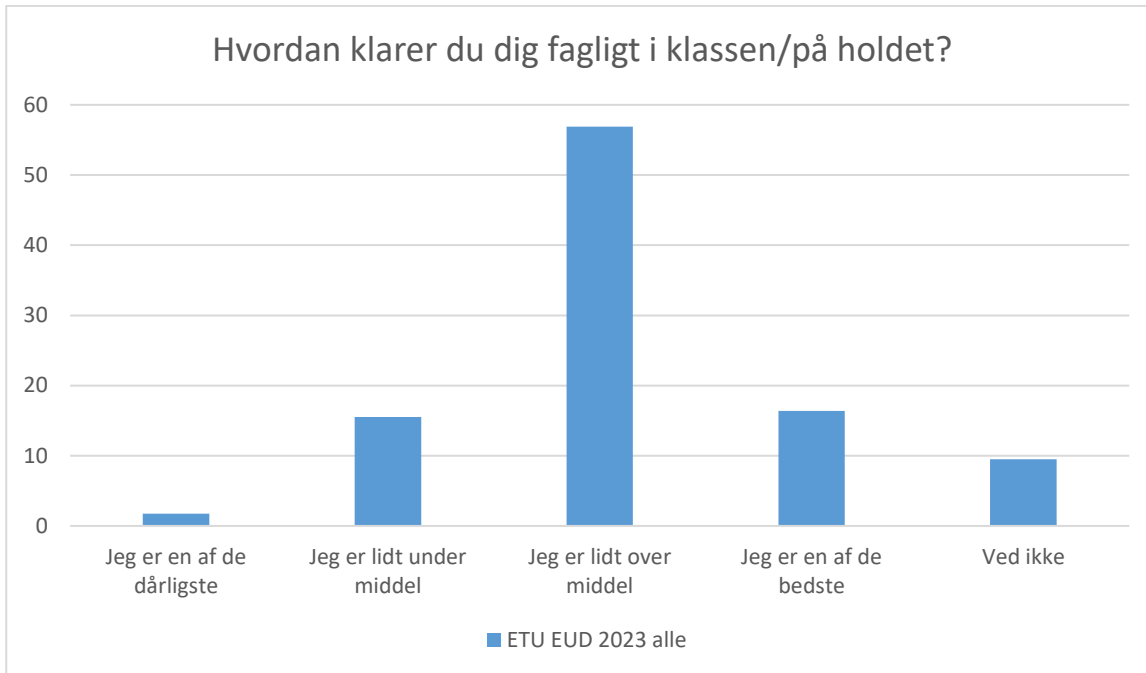
ETU EUD 2023 alle; Gennemsnit: 4.2, spredning: 0.8

| Svarmulighed | ETU EUD 2023 alle: Antal | ETU EUD 2023 alle: Andel (%) |
|--------------------------|--------------------------|------------------------------|
| Ikke besvaret | 0 | - |
| Helt uenig | 1 | 1 |
| Delvist uenig | 3 | 3 |
| Hverken enig eller uenig | 13 | 11 |
| Delvist enig | 49 | 42 |
| Helt enig | 46 | 40 |
| Ved ikke | 4 | 3 |
| Total | 116 | - |



ETU EUD 2023 alle; Gennemsnit: 4, spredning: 0.9

| Svarmulighed | ETU EUD 2023 alle: Antal | ETU EUD 2023 alle: Andel (%) |
|--------------------------|--------------------------|------------------------------|
| Ikke besvaret | 0 | - |
| Helt uenig | 1 | 1 |
| Delvist uenig | 6 | 5 |
| Hverken enig eller uenig | 23 | 20 |
| Delvist enig | 46 | 40 |
| Helt enig | 37 | 32 |
| Ved ikke | 3 | 3 |
| Total | 116 | - |



ETU EUD 2023 alle; Gennemsnit: 3, spredning: 0.7

| Svarmulighed | ETU EUD 2023 alle: Antal | ETU EUD 2023 alle: Andel (%) |
|---------------------------|--------------------------|------------------------------|
| Ikke besvaret | 0 | - |
| Jeg er en af de dårligste | 2 | 2 |
| Jeg er lidt under middel | 18 | 16 |
| Jeg er lidt over middel | 66 | 57 |
| Jeg er en af de bedste | 19 | 16 |
| Ved ikke | 11 | 9 |
| Total | 116 | - |

Praktik

Resultaterne for spørgsmålet afrapporteres ikke, fordi datagrundlaget fra uddannelsesstatistik.dk er mangelfuldt og ikke indeholder svarantal. Vi arbejder på en løsning.

Resultaterne for spørgsmålet afrapporteres ikke, fordi datagrundlaget fra uddannelsesstatistik.dk er mangelfuldt og ikke indeholder svarantal. Vi arbejder på en løsning.

Resultaterne for spørgsmålet afrapporteres ikke, fordi datagrundlaget fra uddannelsesstatistik.dk er mangelfuldt og ikke indeholder svarantal. Vi arbejder på en løsning.

Resultaterne for spørgsmålet afrapporteres ikke, fordi datagrundlaget fra uddannelsesstatistik.dk er mangelfuldt og ikke indeholder svarantal. Vi arbejder på en løsning.

Resultaterne for spørgsmålet afrapporteres ikke, fordi datagrundlaget fra uddannelsesstatistik.dk er mangelfuldt og ikke indeholder svarantal. Vi arbejder på en løsning.

Resultaterne for spørgsmålet afrapporteres ikke, fordi datagrundlaget fra uddannelsesstatistik.dk er mangelfuldt og ikke indeholder svarantal. Vi arbejder på en løsning.

Spørgsmålet »Hvor enig eller uenig er du i, at du fik den støtte, du havde brug for til at finde en praktikplads?« har ikke nok besvarelser.

Spørgsmålet »Hvor enig eller uenig er du i, at din skolepraktikinstruktør har forberedt dig på skoleperioden?« har ikke nok besvarelser.

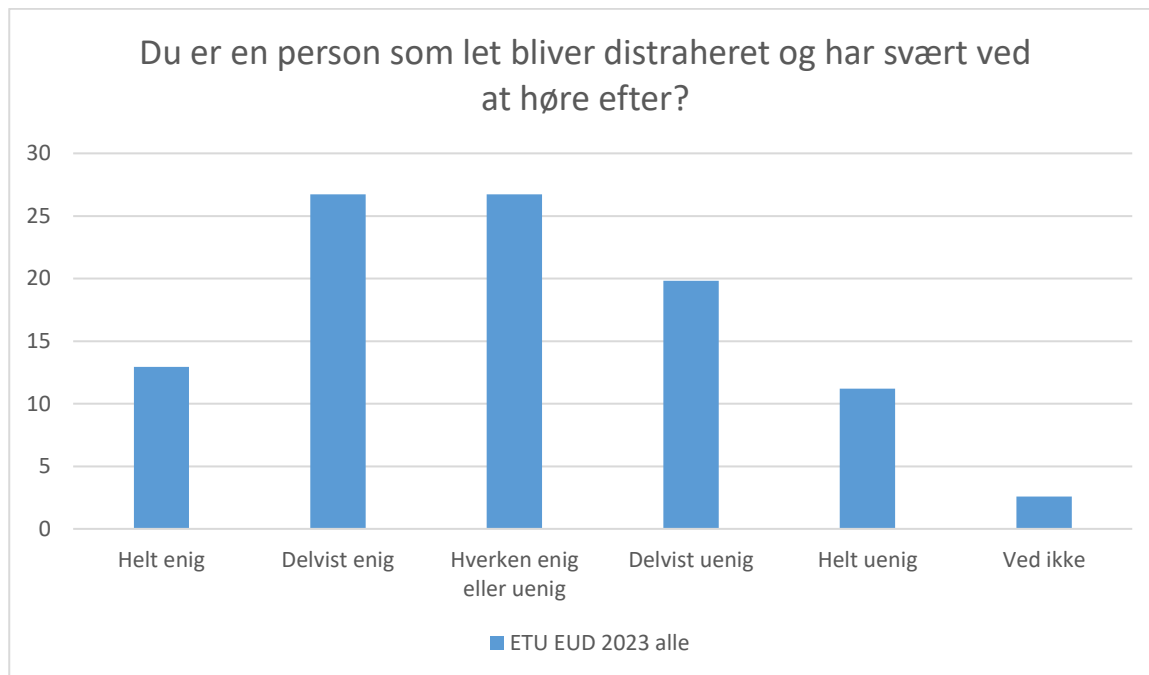
Spørgsmålet »Hvor enig eller uenig er du i, at du var godt forberedt til at komme i praktik på praktikcentret?« har ikke nok besvarelser.

Spørgsmålet »Hvor enig eller uenig er du i, at du lærer noget i praktikken?« har ikke nok besvarelser.

Spørgsmålet »Hvor enig eller uenig er du i, at du er glad for at være i praktik?« har ikke nok besvarelser.

Spørgsmålet »Hvor enig eller uenig er du i, at du kan bruge det, du lærer i skolen, i praktikken?« har ikke nok besvarelser.

Øvrig

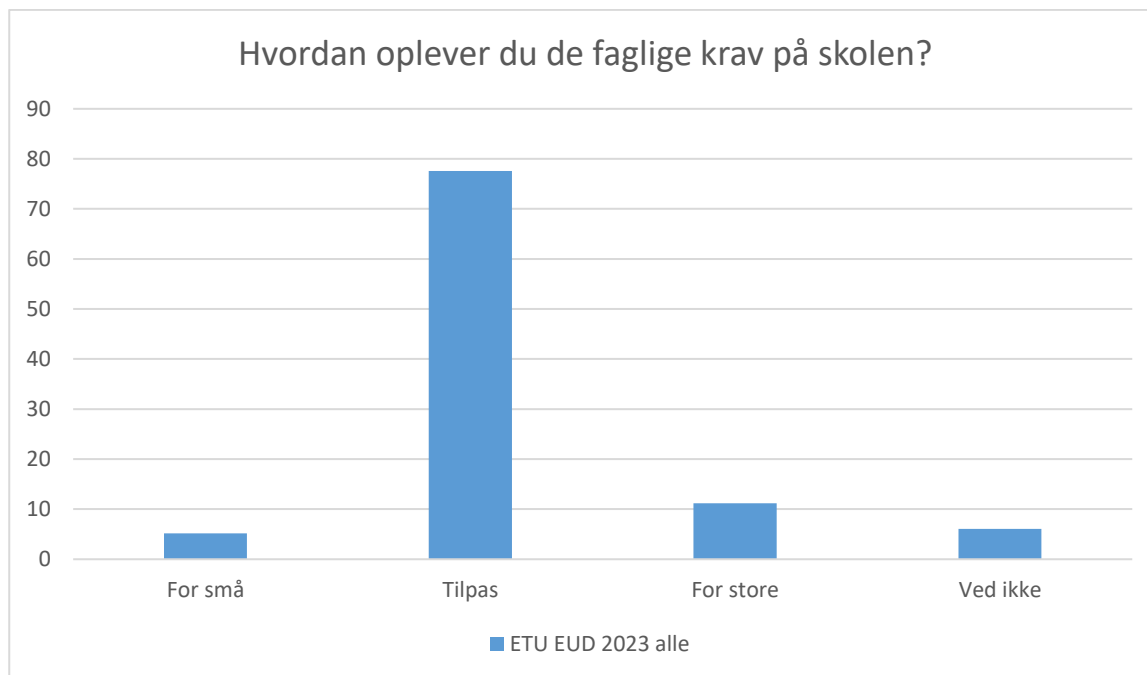


ETU EUD 2023 alle; Gennemsnit: 2.9, spredning: 1.2

| Svarmulighed | ETU EUD 2023 alle: Antal | ETU EUD 2023 alle: Andel (%) |
|---------------------------------|--------------------------|------------------------------|
| Ikke besvaret | 0 | - |
| Helt enig | 15 | 13 |
| Delvist enig | 31 | 27 |
| Hverken enig eller uenig | 31 | 27 |
| Delvist uenig | 23 | 20 |
| Helt uenig | 13 | 11 |
| Ved ikke | 3 | 3 |
| Total | 116 | - |

Resultaterne for spørgsmålet afrapporteres ikke, fordi datagrundlaget fra uddannelsesstatistik.dk er mangelfuldt og ikke indeholder svarantal. Vi arbejder på en løsning.

Spørgsmålet »Hvordan oplever du de faglige krav i praktikken?« har ikke nok besvarelser.



ETU EUD 2023 alle; Gennemsnit og spredning kan ikke beregnes.

| Svarmulighed | ETU EUD 2023 alle: Antal | ETU EUD 2023 alle: Andel (%) |
|---------------|--------------------------|------------------------------|
| Ikke besvaret | 0 | - |
| For små | 6 | 5 |
| Tilpas | 90 | 78 |
| For store | 13 | 11 |
| Ved ikke | 7 | 6 |
| Total | 116 | - |

