

Elevtrivselsundersøgelse 2021 EUD

Indledning

Dette er en afrapportering af elevtrivselsundersøgelsens resultater for Campus Bornholm. Rapporten bygger på trivselsdata fra uddannelsesstatistik.dk, som institutionen selv har trukket og uploadet på ETUEUD.dk.

Afrapportering

Datagrundlag

I afsnittet Datagrundlag oplistes de klasser, hvis elevbesvarelser rapporten bygger på.

Afrapportering af spørgsmål

Hvert spørgsmål fra den officielle spørgeramme afrapporteres som et søjlediagram og en tabel med svarantal og svarprocent. Desuden angives der et gennemsnit og en spredning.

Eleven kan under sin besvarelse af spørgeskemaundersøgelsen vælge at springe enkeltspørgsmål over. Disse ikke-svar ("Ikke besvaret") indgår ikke i procentberegningen eller i antalstotalen. "Ved ikke"-svar indgår i procentberegningen, men ikke i beregningen af gennemsnit og spredning.

Gennemsnit og spredning beregnes ved at oversætte svarkategorierne (f.eks. Helt enig/Delvist enig/Hverken enig eller uenig/Delvist uenig/Helt uenig) til den numeriske skala 1-5 eller 1-4, hvor 1 angiver den dårligste elevtrivsel.

Hold- og afdelingsbetegnelser

Hold- og afdelingsbetegnelserne kommer fra uddannelsesstatistik.dk.

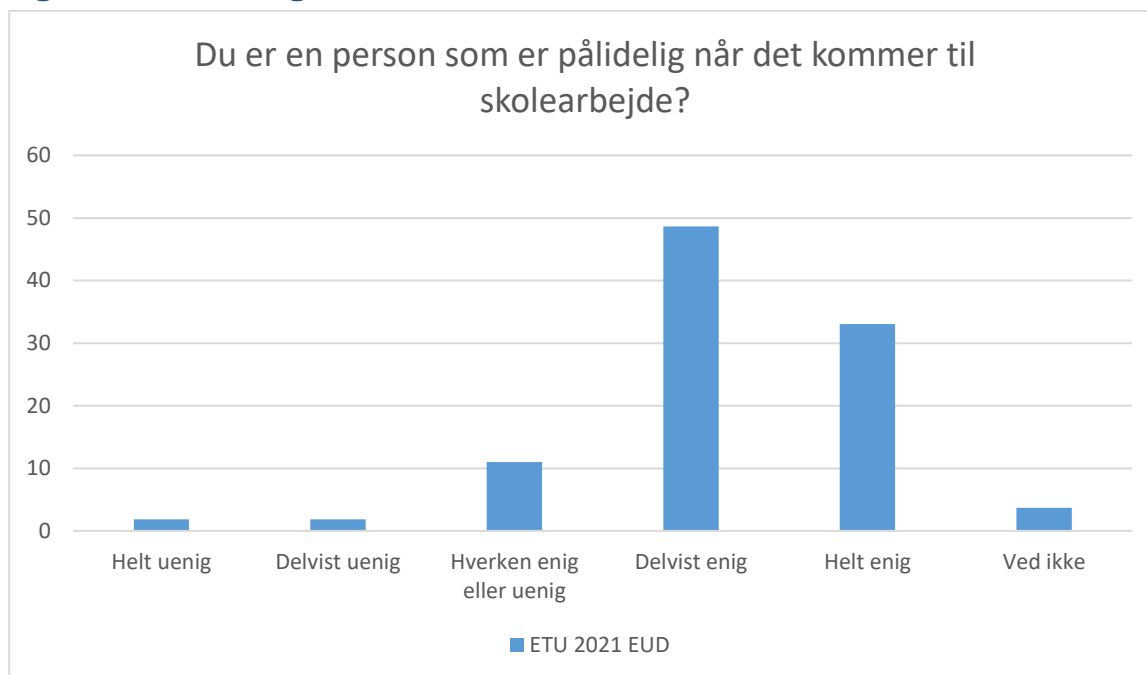
Eleven kan under sin besvarelse af spørgeskemaundersøgelsen vælge at springe enkeltspørgsmål over. Nogle institutioner har derfor holdet <uoplyst>, som er en gruppering af alle de elever, som har valgt ikke at opgive deres holdtilhør.

Datagrundlag

ETU 2021 EUD

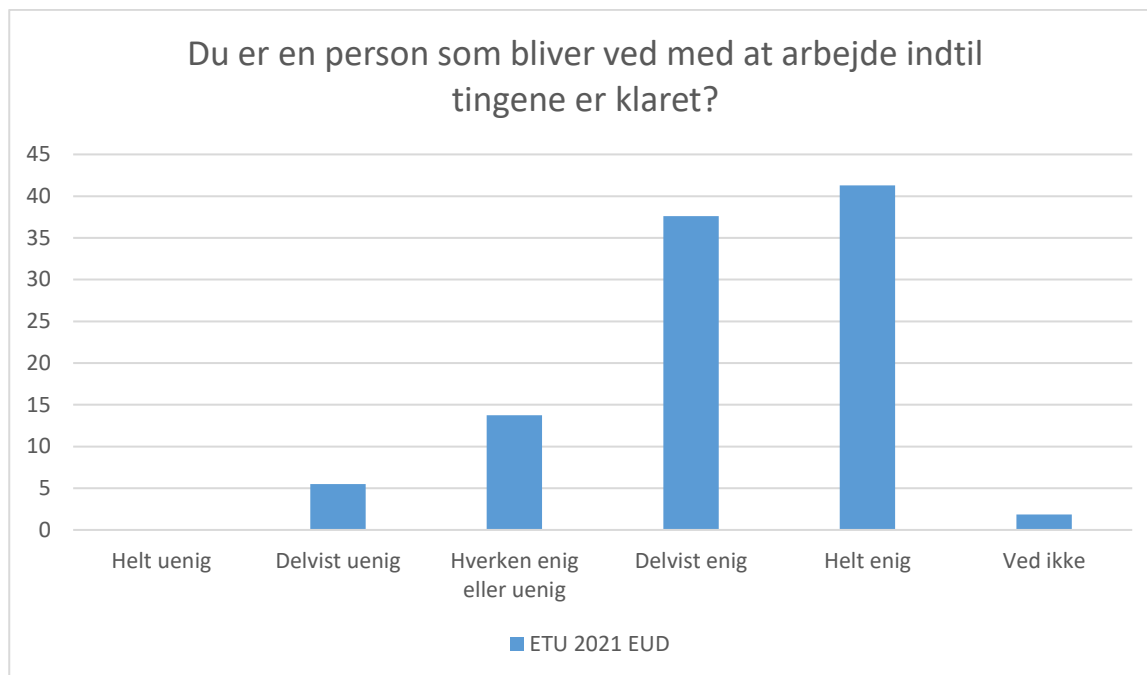
- Grundforløb 1 Merkantil - Handel-Kontor (2021 GF1 MERK)
- Grundforløb 1 BYG Byggeri, Teknik og Bæredygtighed (214g-e BYG)
- Grundforløb 1 EUX (214g-e-EUX)
- Grundforløb 1 MAD (2021 GF1 MAD)
- Grundforløb 1 MetalRæs (214g-e-RÆS)
- Grundforløb 1 TEK Byggeri, Teknik og Bæredygtighed (214g-e-TEK)
- Grundforløb 2 Smed (214g-e-sm)
- Hovedforløb Ernæringsassistent H2 (ERN 30 H2))
- Hovedforløb Smed H1 (214h-b1sm1)
- Hovedforløb Smed H4 (214h-h2sm4)
- Hovedforløb Tømrer H1 (214h-c1tø1)
- Hovedforløb Tømrer H3 (214h-a1tø3)

Egen indsats og motivation



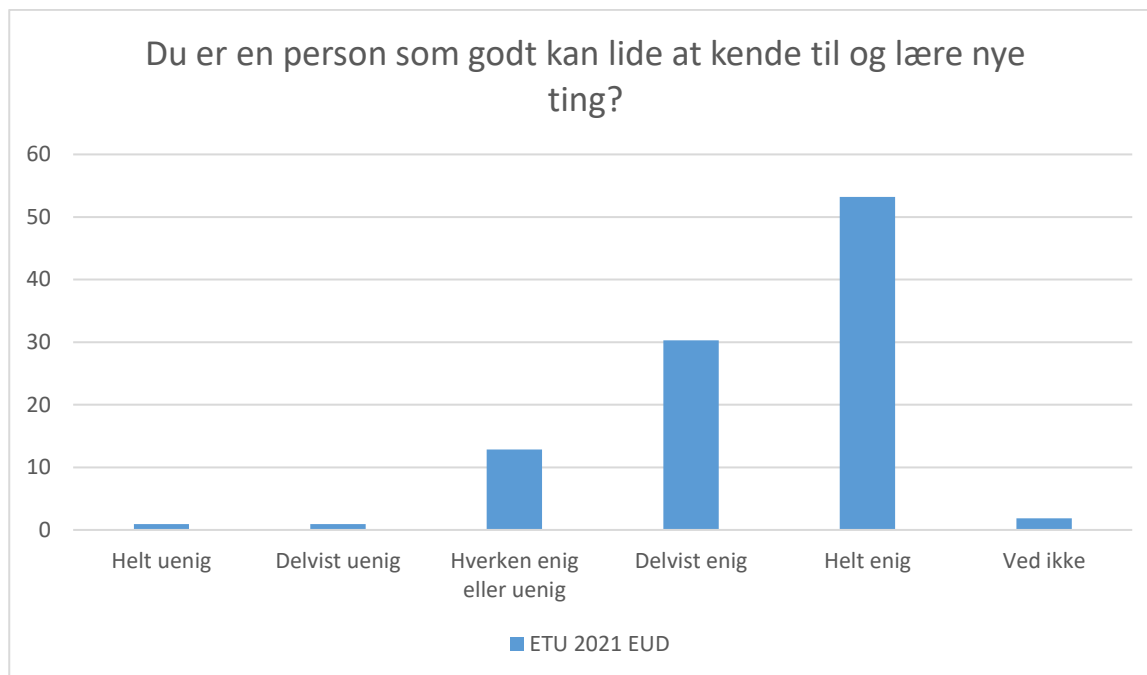
ETU 2021 EUD; Gennemsnit: 4,1, spredning: 0,8

Svarmulighed	ETU 2021 EUD: Antal	ETU 2021 EUD: Andel (%)
Ikke besvaret	0	-
Helt uenig	2	2
Delvist uenig	2	2
Hverken enig eller uenig	12	11
Delvist enig	53	49
Helt enig	36	33
Ved ikke	4	4
Total	109	-



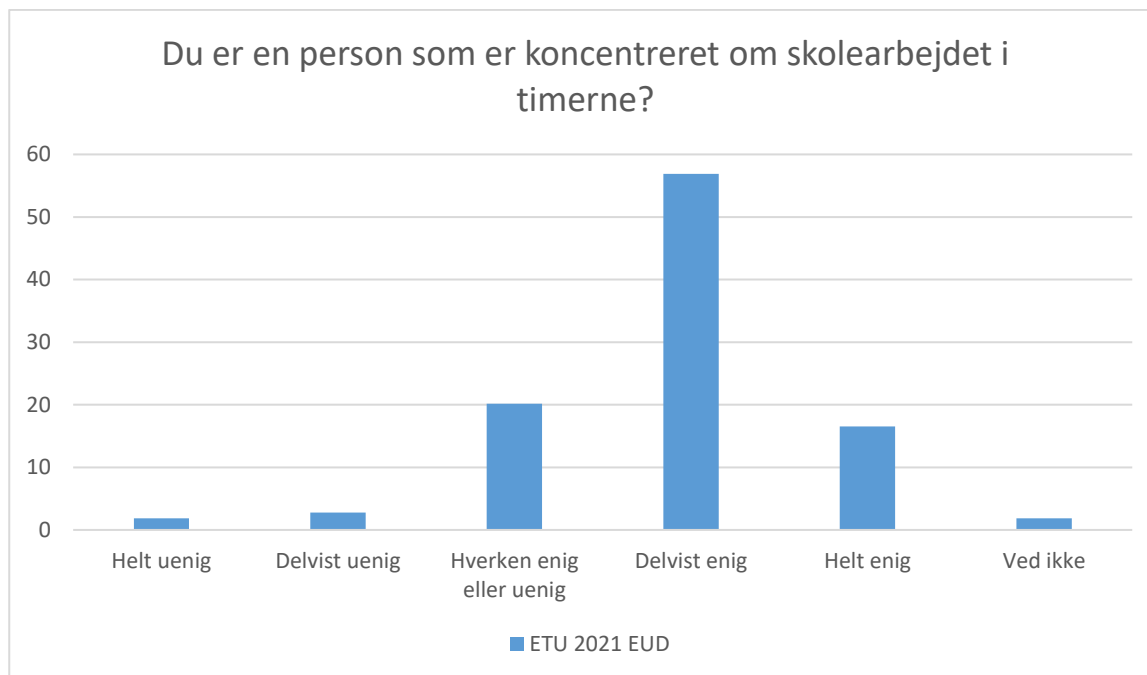
ETU 2021 EUD; Gennemsnit: 4,2, spredning: 0,9

Svarmulighed	ETU 2021 EUD: Antal	ETU 2021 EUD: Andel (%)
Ikke besvaret	0	-
Helt uenig	0	0
Delvist uenig	6	6
Hverken enig eller uenig	15	14
Delvist enig	41	38
Helt enig	45	41
Ved ikke	2	2
Total	109	-



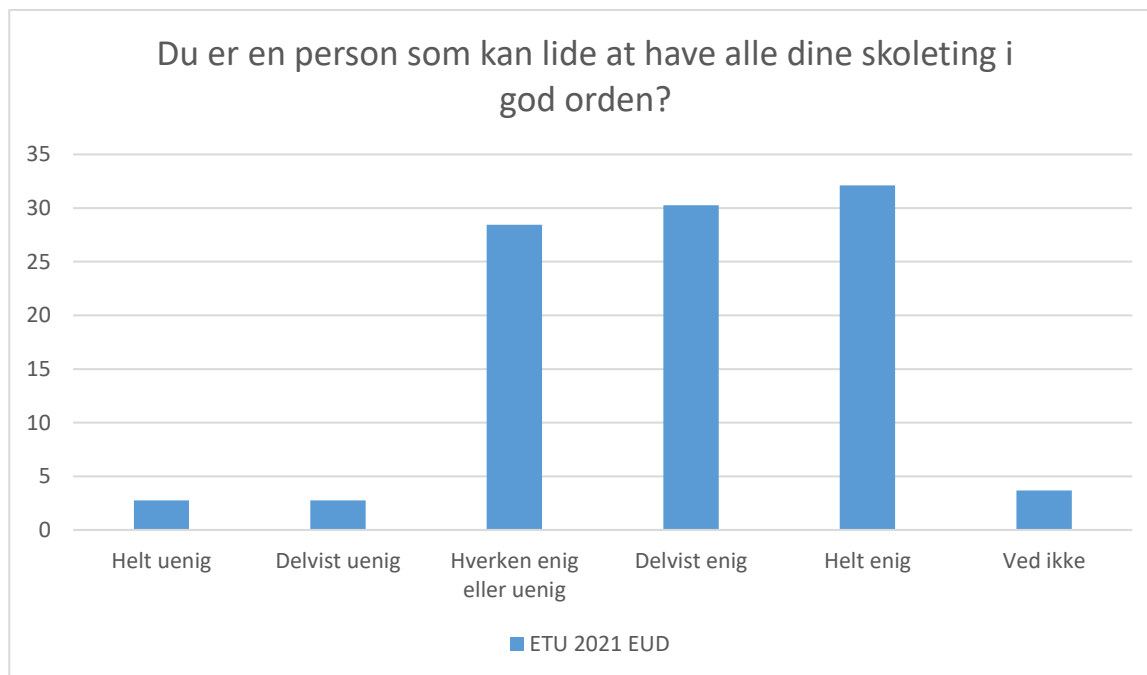
ETU 2021 EUD; Gennemsnit: 4,4, spredning: 0,8

Svarmulighed	ETU 2021 EUD: Antal	ETU 2021 EUD: Andel (%)
Ikke besvaret	0	-
Helt uenig	1	1
Delvist uenig	1	1
Hverken enig eller uenig	14	13
Delvist enig	33	30
Helt enig	58	53
Ved ikke	2	2
Total	109	-



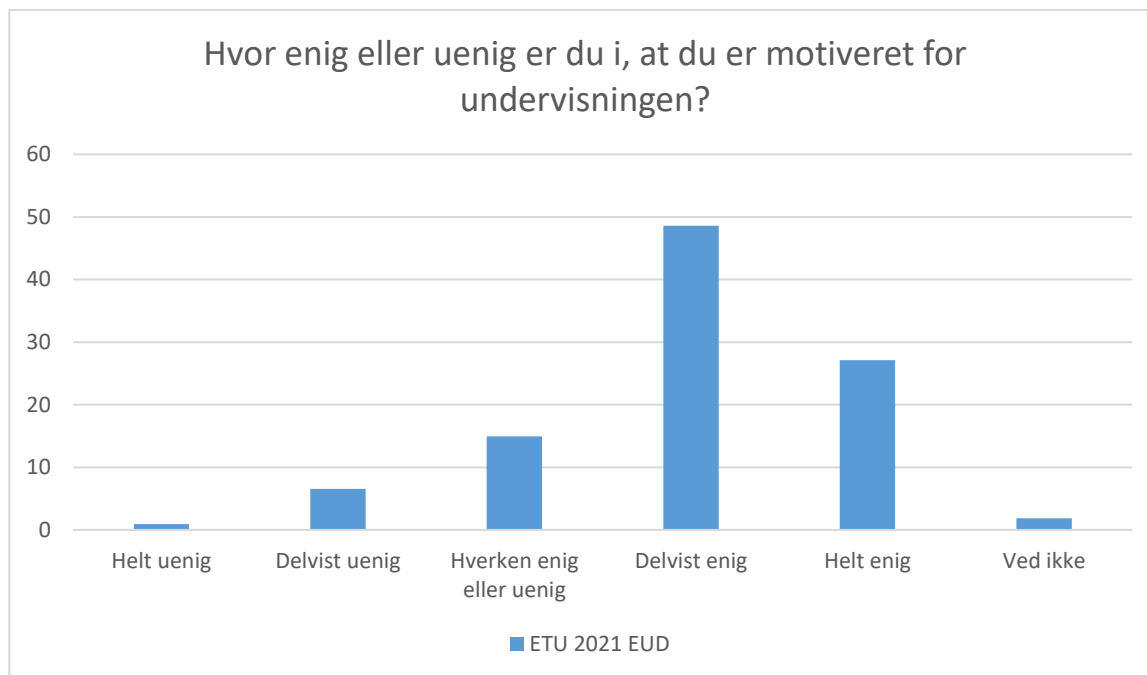
ETU 2021 EUD; Gennemsnit: 3,9, spredning: 0,8

Svarmulighed	ETU 2021 EUD: Antal	ETU 2021 EUD: Andel (%)
Ikke besvaret	0	-
Helt uenig	2	2
Delvist uenig	3	3
Hverken enig eller uenig	22	20
Delvist enig	62	57
Helt enig	18	17
Ved ikke	2	2
Total	109	-



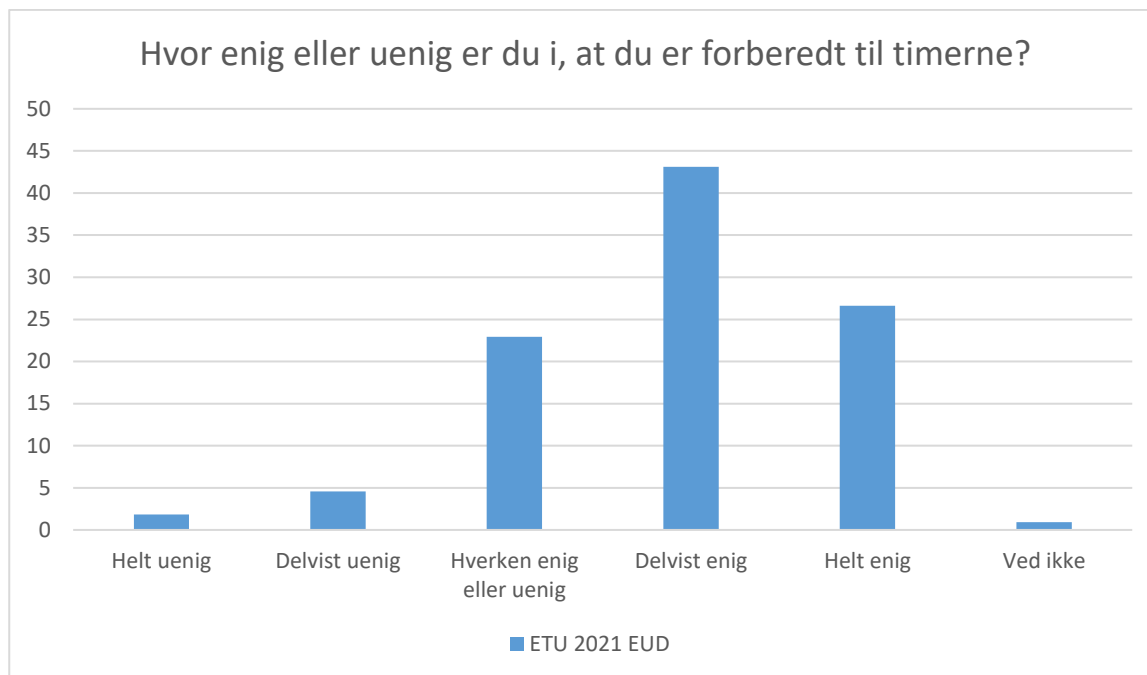
ETU 2021 EUD; Gennemsnit: 3,9, spredning: 1

Svarmulighed	ETU 2021 EUD: Antal	ETU 2021 EUD: Andel (%)
Ikke besvaret	0	-
Helt uenig	3	3
Delvist uenig	3	3
Hverken enig eller uenig	31	28
Delvist enig	33	30
Helt enig	35	32
Ved ikke	4	4
Total	109	-



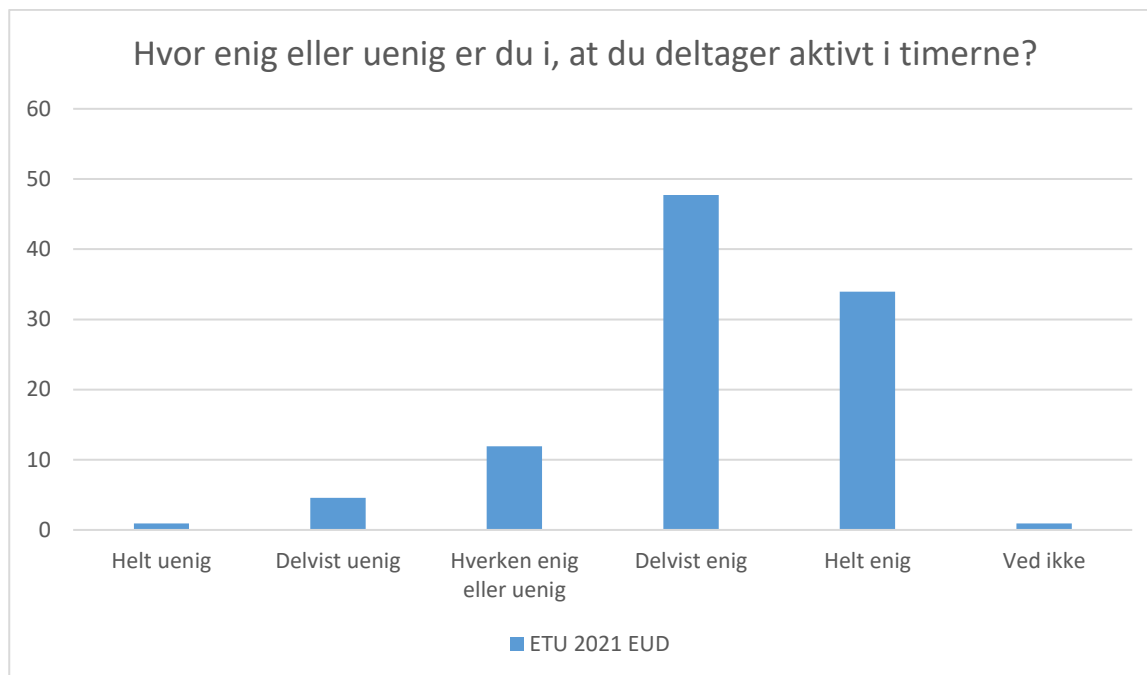
ETU 2021 EUD; Gennemsnit: 4, spredning: 0,9

Svarmulighed	ETU 2021 EUD: Antal	ETU 2021 EUD: Andel (%)
Ikke besvaret	2	-
Helt uenig	1	1
Delvist uenig	7	7
Hverken enig eller uenig	16	15
Delvist enig	52	49
Helt enig	29	27
Ved ikke	2	2
Total	107	-



ETU 2021 EUD; Gennemsnit: 3,9, spredning: 0,9

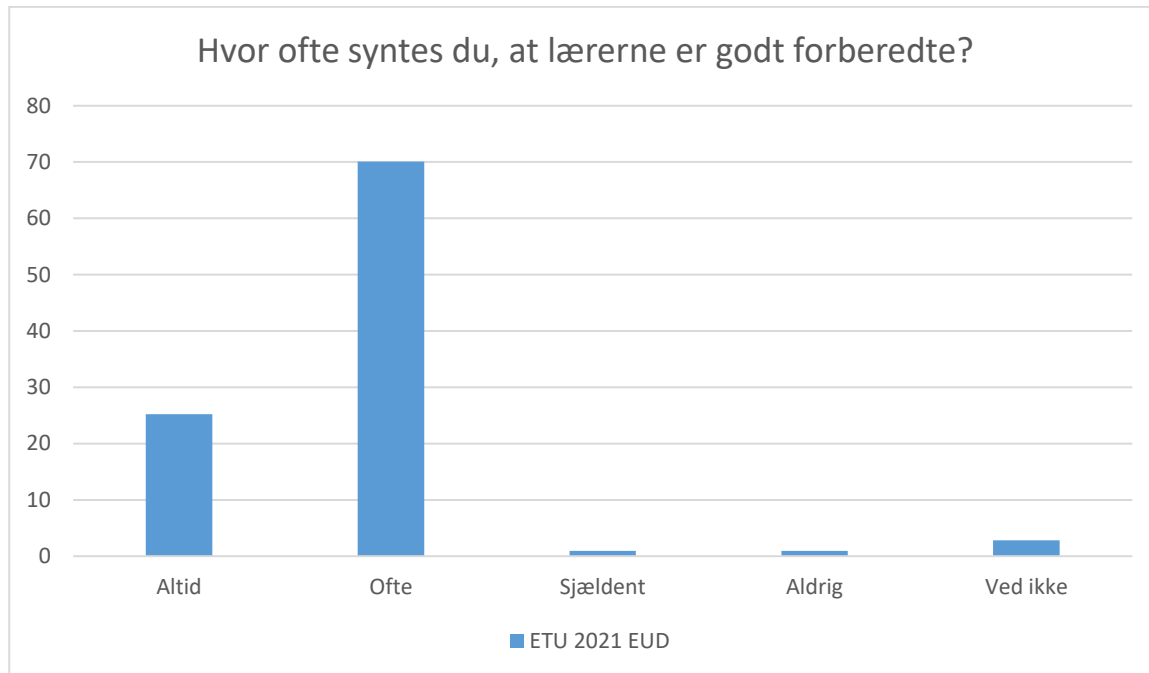
Svarmulighed	ETU 2021 EUD: Antal	ETU 2021 EUD: Andel (%)
Ikke besvaret	0	-
Helt uenig	2	2
Delvist uenig	5	5
Hverken enig eller uenig	25	23
Delvist enig	47	43
Helt enig	29	27
Ved ikke	1	1
Total	109	-



ETU 2021 EUD; Gennemsnit: 4,1, spredning: 0,9

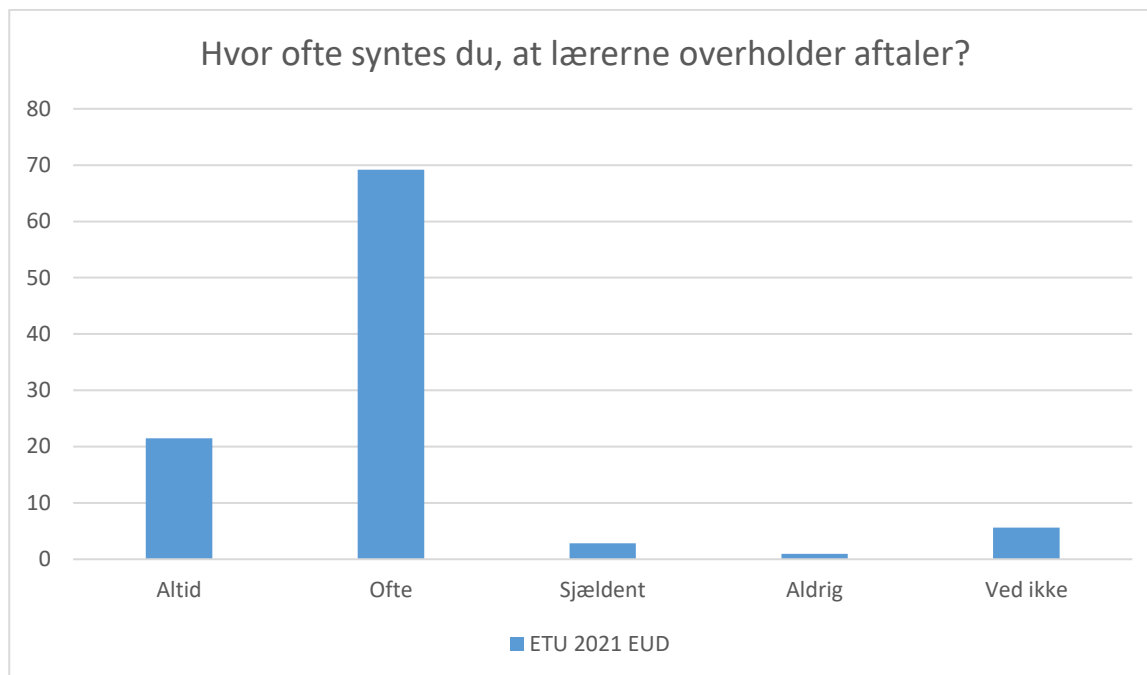
Svarmulighed	ETU 2021 EUD: Antal	ETU 2021 EUD: Andel (%)
Ikke besvaret	0	-
Helt uenig	1	1
Delvist uenig	5	5
Hverken enig eller uenig	13	12
Delvist enig	52	48
Helt enig	37	34
Ved ikke	1	1
Total	109	-

Læringsmiljø



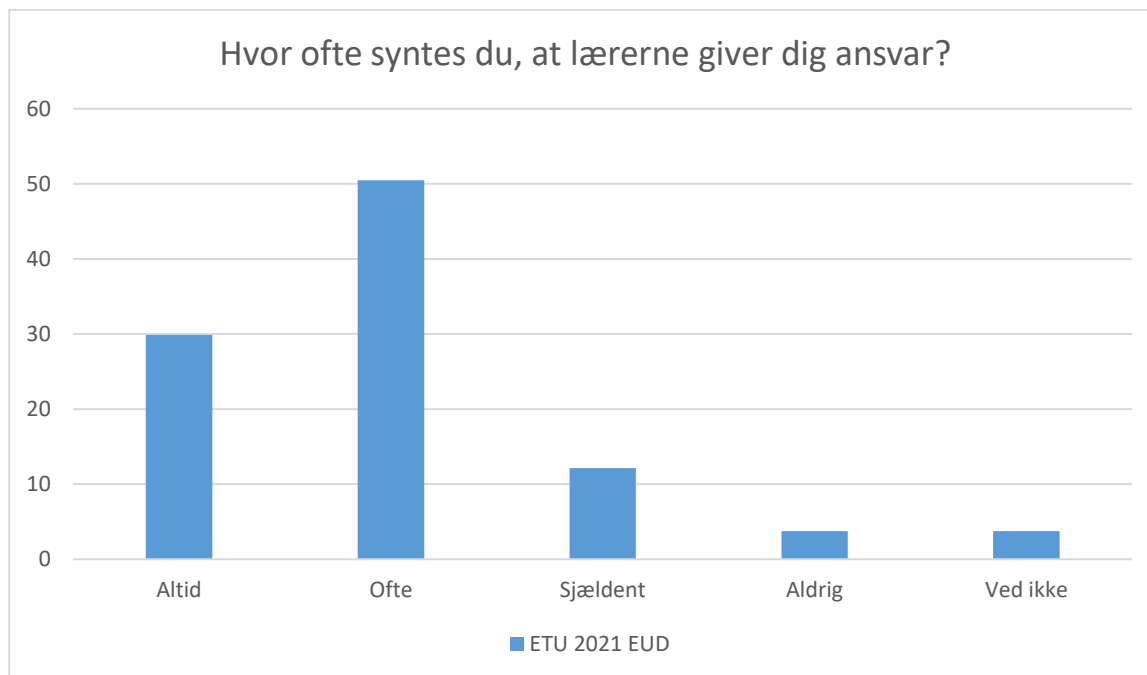
ETU 2021 EUD; Gennemsnit: 3,2, spredning: 0,5

Svarmulighed	ETU 2021 EUD: Antal	ETU 2021 EUD: Andel (%)
Ikke besvaret	2	-
Altid	27	25
Ofte	75	70
Sjældent	1	1
Aldrig	1	1
Ved ikke	3	3
Total	107	-



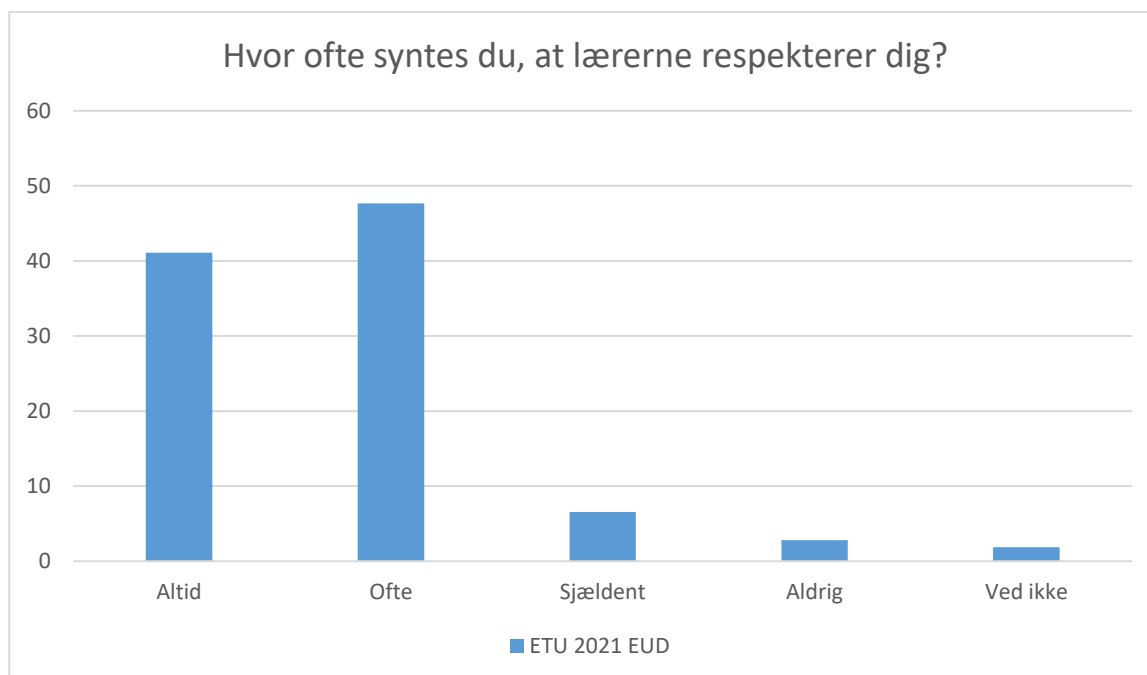
ETU 2021 EUD; Gennemsnit: 3,2, spredning: 0,5

Svarmulighed	ETU 2021 EUD: Antal	ETU 2021 EUD: Andel (%)
Ikke besvaret	2	-
Altid	23	21
Ofte	74	69
Sjældent	3	3
Aldrig	1	1
Ved ikke	6	6
Total	107	-



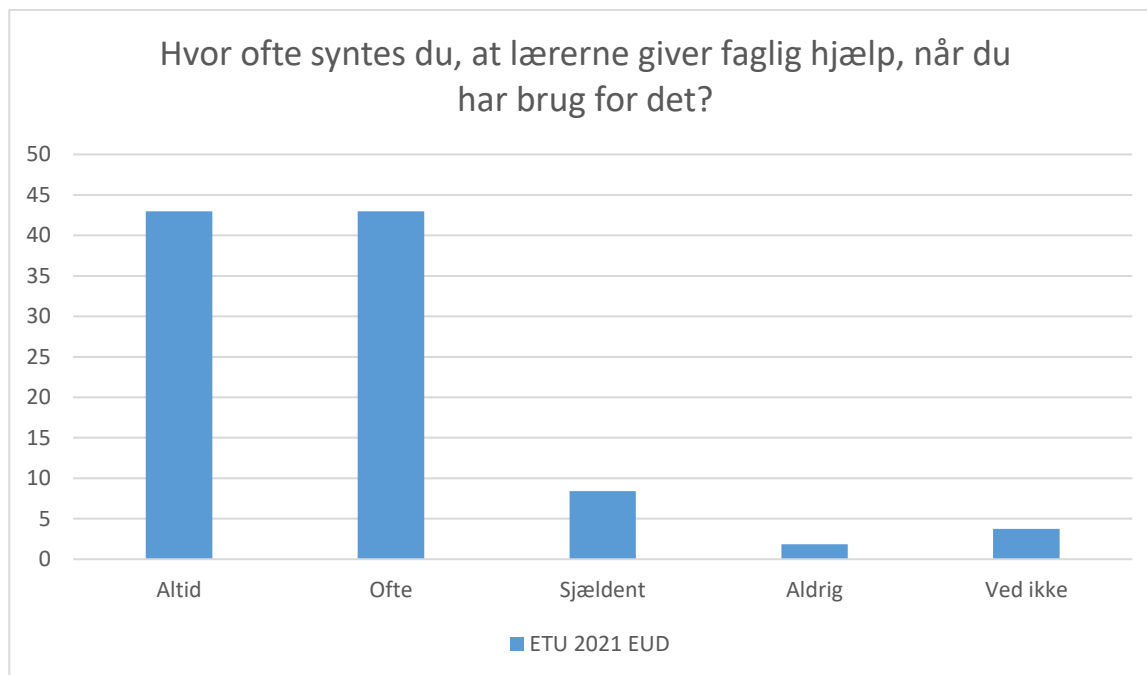
ETU 2021 EUD; Gennemsnit: 3,1, spredning: 0,8

Svarmulighed	ETU 2021 EUD: Antal	ETU 2021 EUD: Andel (%)
Ikke besvaret	2	-
Altid	32	30
Ofte	54	50
Sjældent	13	12
Aldrig	4	4
Ved ikke	4	4
Total	107	-



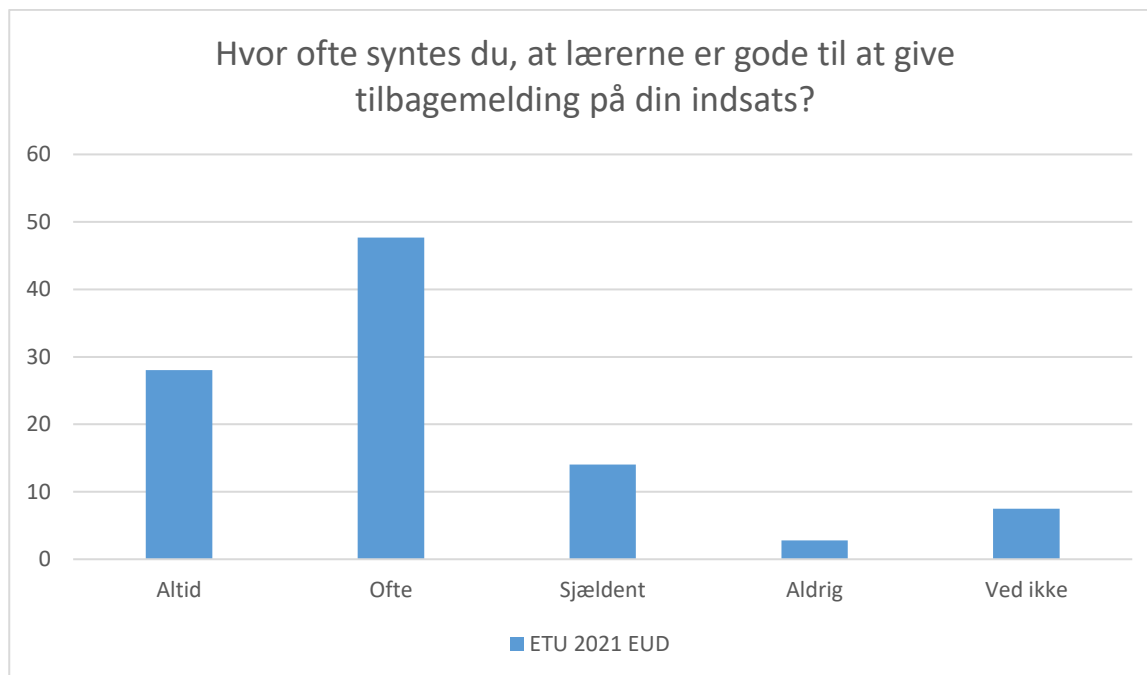
ETU 2021 EUD; Gennemsnit: 3,3, spredning: 0,7

Svarmulighed	ETU 2021 EUD: Antal	ETU 2021 EUD: Andel (%)
Ikke besvaret	2	-
Altid	44	41
Ofte	51	48
Sjældent	7	7
Aldrig	3	3
Ved ikke	2	2
Total	107	-



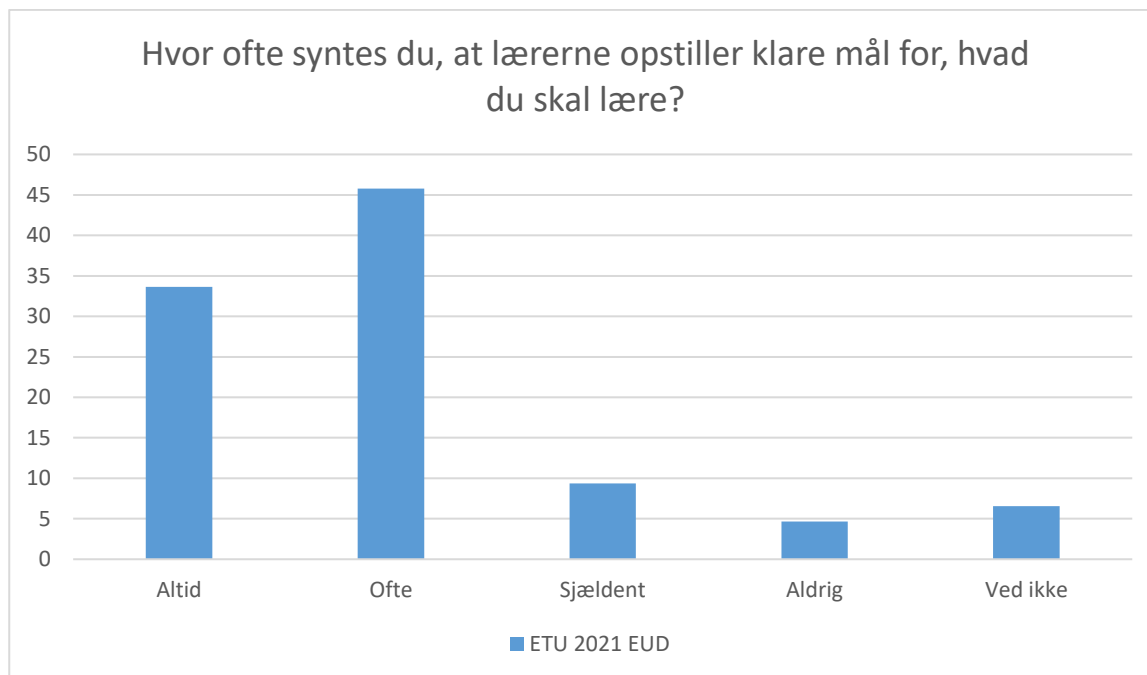
ETU 2021 EUD; Gennemsnit: 3,3, spredning: 0,7

Svarmulighed	ETU 2021 EUD: Antal	ETU 2021 EUD: Andel (%)
Ikke besvaret	2	-
Altid	46	43
Ofte	46	43
Sjældent	9	8
Aldrig	2	2
Ved ikke	4	4
Total	107	-



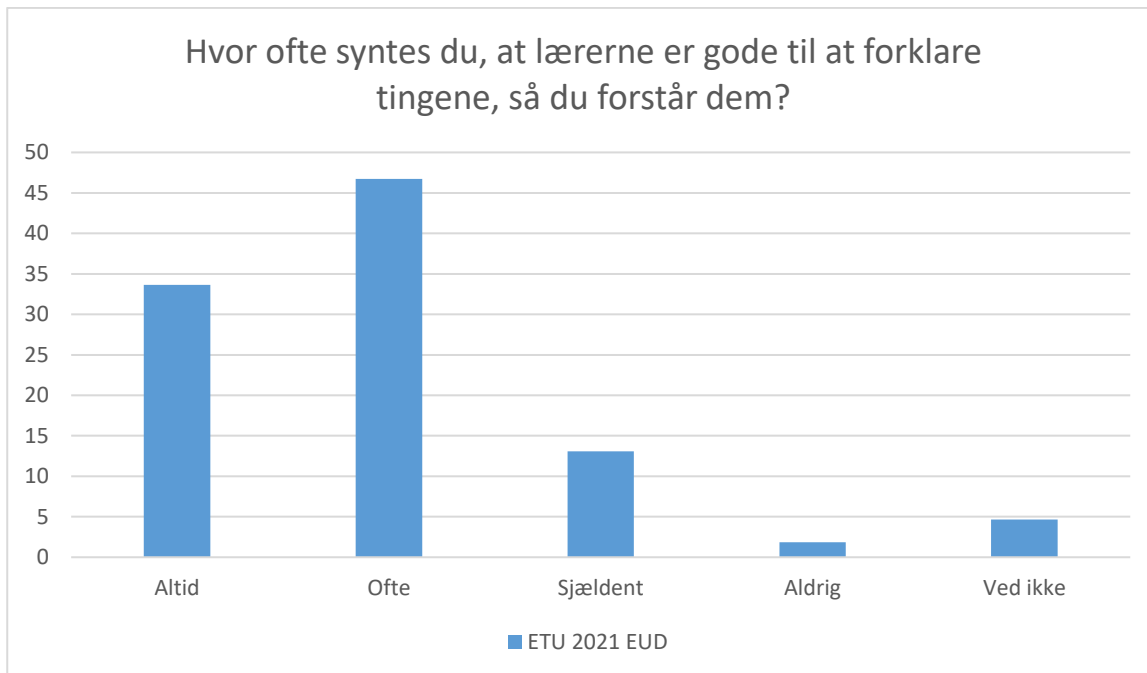
ETU 2021 EUD; Gennemsnit: 3,1, spredning: 0,8

Svarmulighed	ETU 2021 EUD: Antal	ETU 2021 EUD: Andel (%)
Ikke besvaret	2	-
Altid	30	28
Ofte	51	48
Sjældent	15	14
Aldrig	3	3
Ved ikke	8	7
Total	107	-



ETU 2021 EUD; Gennemsnit: 3,2, spredning: 0,8

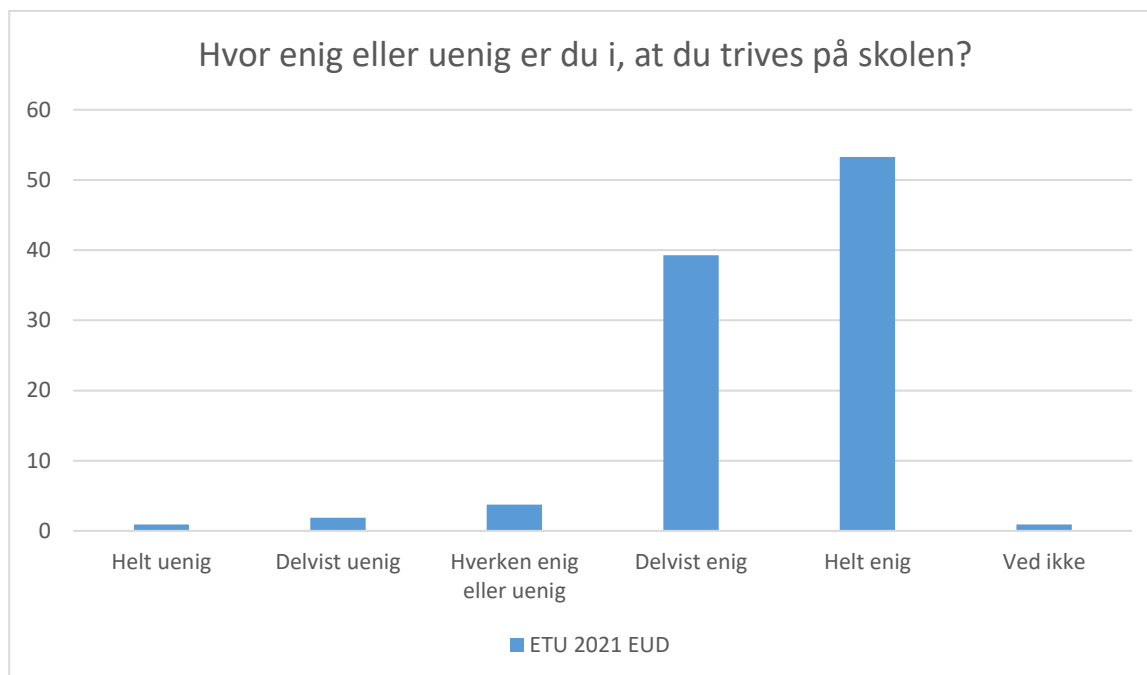
Svarmulighed	ETU 2021 EUD: Antal	ETU 2021 EUD: Andel (%)
Ikke besvaret	2	-
Altid	36	34
Ofte	49	46
Sjældent	10	9
Aldrig	5	5
Ved ikke	7	7
Total	107	-



ETU 2021 EUD; Gennemsnit: 3,2, spredning: 0,7

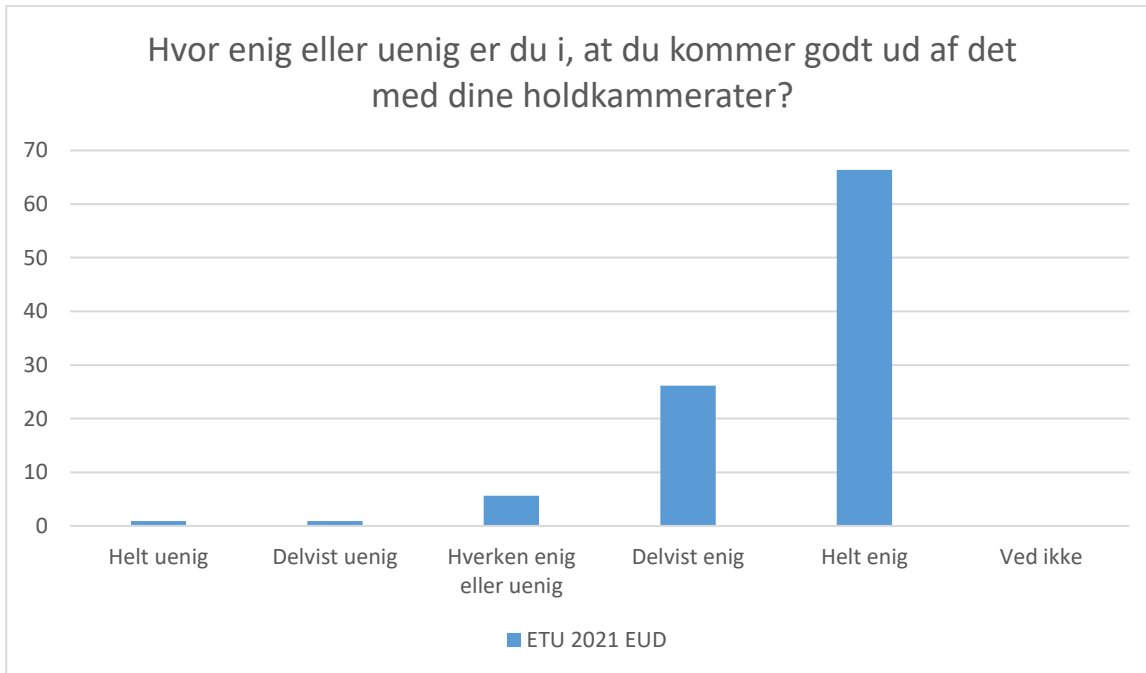
Svarmulighed	ETU 2021 EUD: Antal	ETU 2021 EUD: Andel (%)
Ikke besvaret	2	-
Altid	36	34
Ofte	50	47
Sjældent	14	13
Aldrig	2	2
Ved ikke	5	5
Total	107	-

Velbefindende



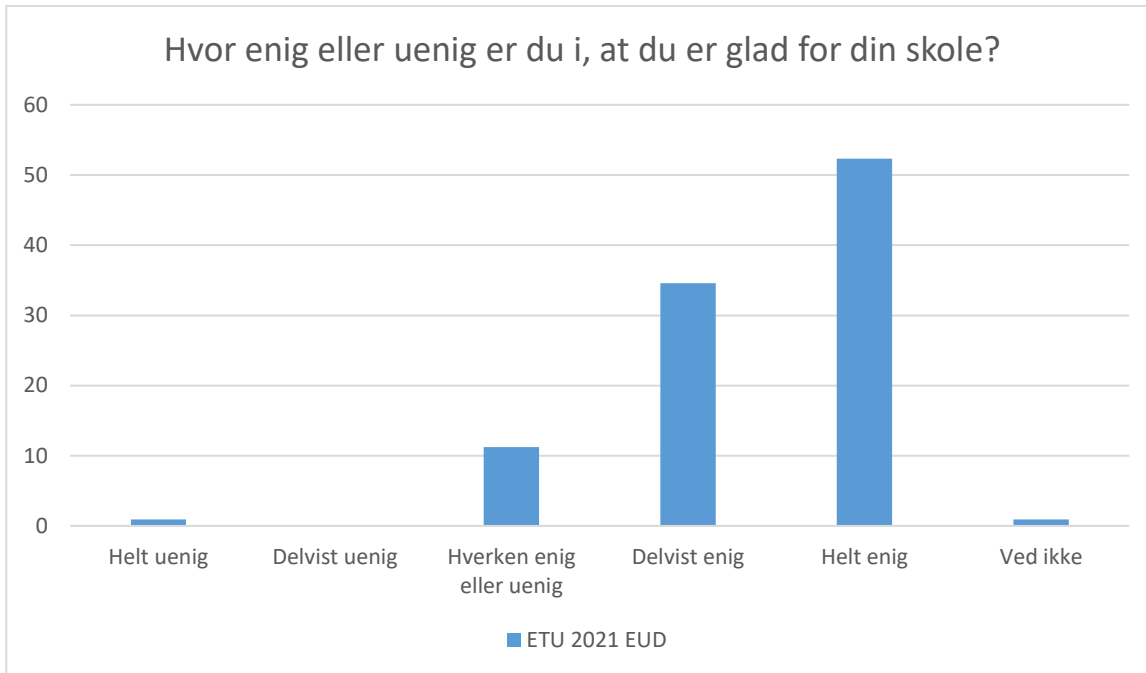
ETU 2021 EUD; Gennemsnit: 4,4, spredning: 0,7

Svarmulighed	ETU 2021 EUD: Antal	ETU 2021 EUD: Andel (%)
Ikke besvaret	2	-
Helt uenig	1	1
Delvist uenig	2	2
Hverken enig eller uenig	4	4
Delvist enig	42	39
Helt enig	57	53
Ved ikke	1	1
Total	107	-



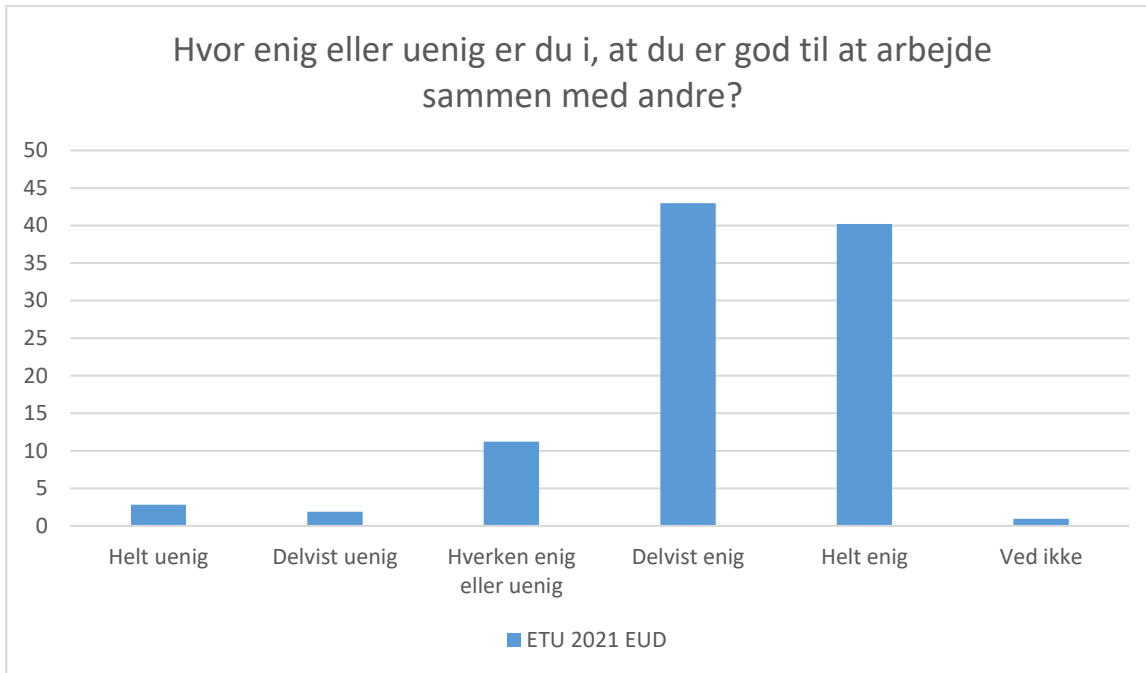
ETU 2021 EUD; Gennemsnit: 4,6, spredning: 0,7

Svarmulighed	ETU 2021 EUD: Antal	ETU 2021 EUD: Andel (%)
Ikke besvaret	2	-
Helt uenig	1	1
Delvist uenig	1	1
Hverken enig eller uenig	6	6
Delvist enig	28	26
Helt enig	71	66
Ved ikke	0	0
Total	107	-



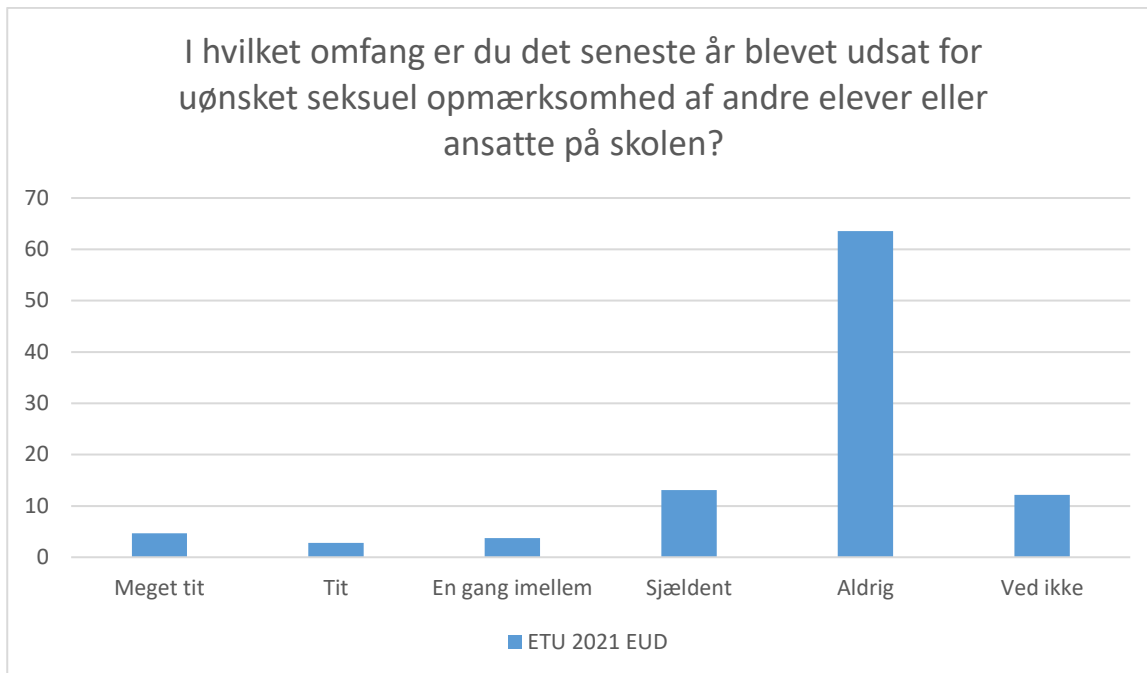
ETU 2021 EUD; Gennemsnit: 4,4, spredning: 0,8

Svarmulighed	ETU 2021 EUD: Antal	ETU 2021 EUD: Andel (%)
Ikke besvaret	2	-
Helt uenig	1	1
Delvist uenig	0	0
Hverken enig eller uenig	12	11
Delvist enig	37	35
Helt enig	56	52
Ved ikke	1	1
Total	107	-



ETU 2021 EUD; Gennemsnit: 4,2, spredning: 0,9

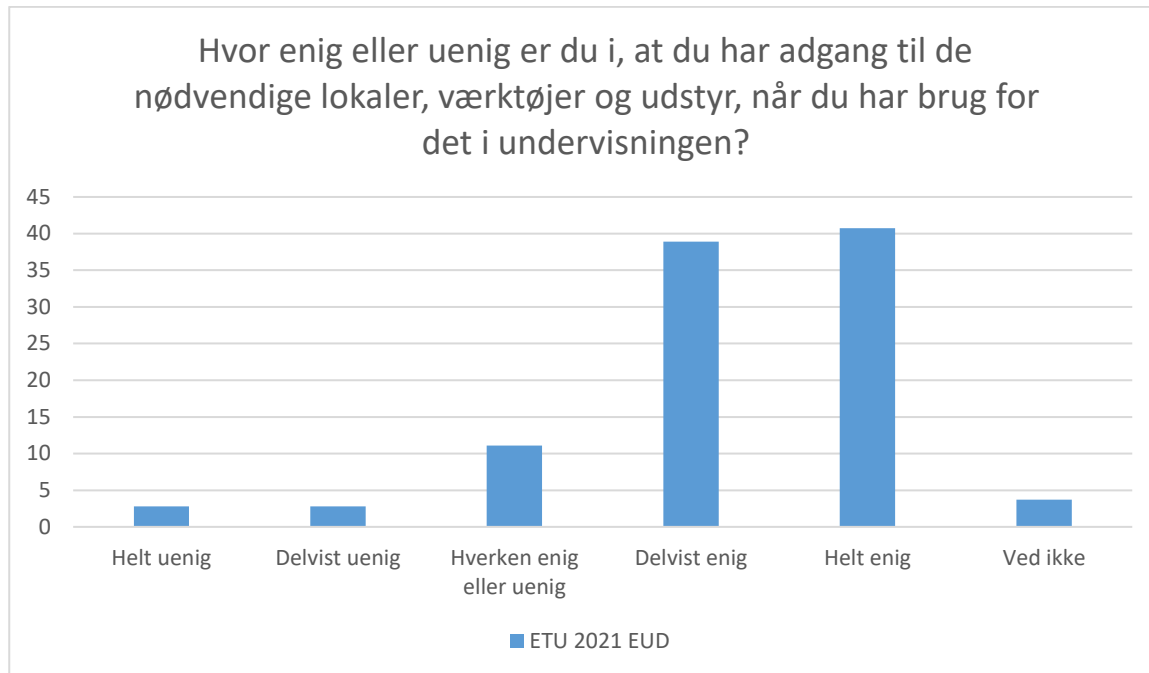
Svarmulighed	ETU 2021 EUD: Antal	ETU 2021 EUD: Andel (%)
Ikke besvaret	2	-
Helt uenig	3	3
Delvist uenig	2	2
Hverken enig eller uenig	12	11
Delvist enig	46	43
Helt enig	43	40
Ved ikke	1	1
Total	107	-



ETU 2021 EUD; Gennemsnit: 4,5, spredning: 1,1

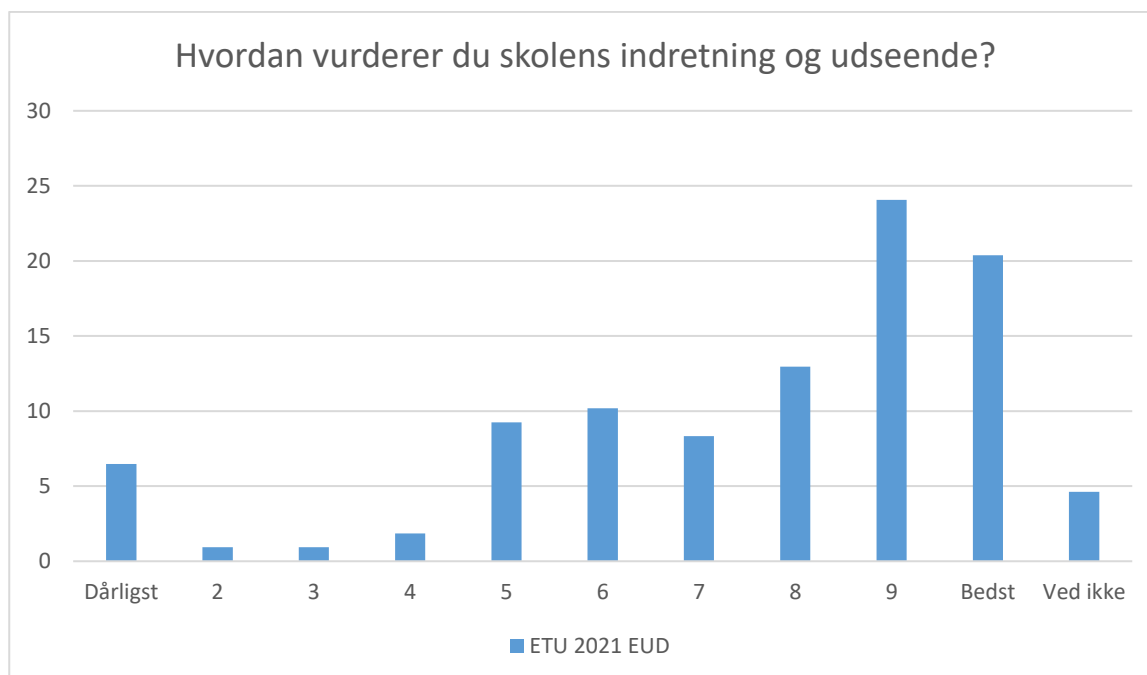
Svarmulighed	ETU 2021 EUD: Antal	ETU 2021 EUD: Andel (%)
Ikke besvaret	2	-
Meget tit	5	5
Tit	3	3
En gang imellem	4	4
Sjældent	14	13
Aldrig	68	64
Ved ikke	13	12
Total	107	-

Fysiske rammer



ETU 2021 EUD; Gennemsnit: 4,2, spredning: 0,9

Svarmulighed	ETU 2021 EUD: Antal	ETU 2021 EUD: Andel (%)
Ikke besvaret	1	-
Helt uenig	3	3
Delvist uenig	3	3
Hverken enig eller uenig	12	11
Delvist enig	42	39
Helt enig	44	41
Ved ikke	4	4
Total	108	-



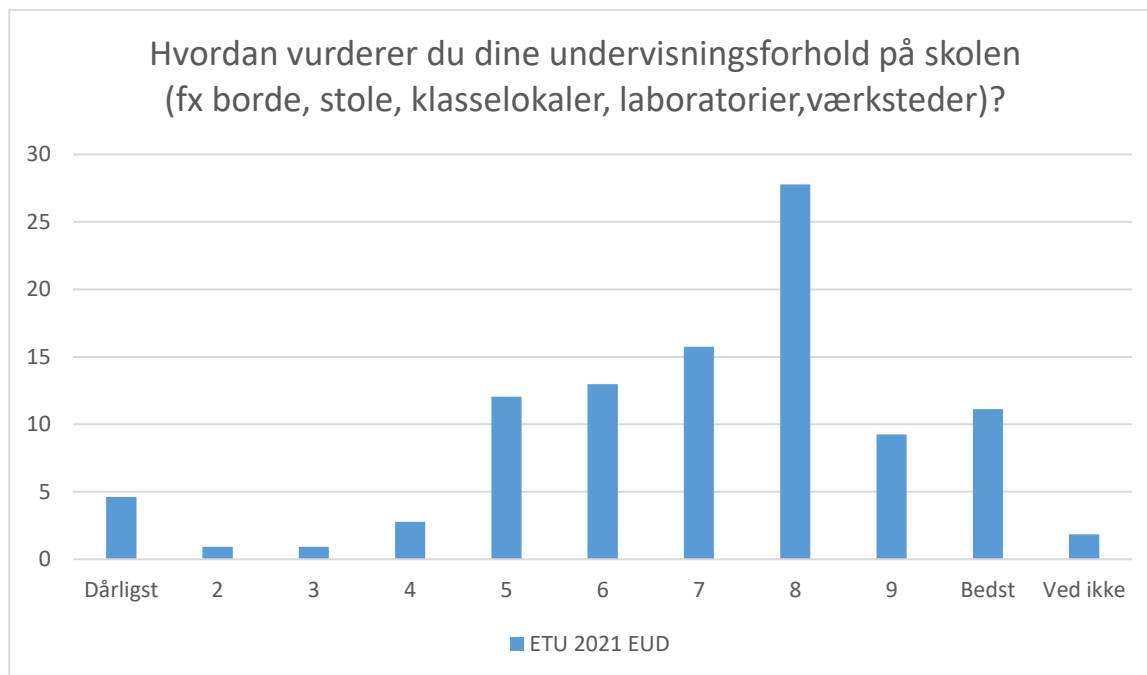
ETU 2021 EUD; Gennemsnit: 7,4, spredning: 2,5

Svarmulighed	ETU 2021 EUD: Antal	ETU 2021 EUD: Andel (%)
Ikke besvaret	1	-
Dårligst	7	6
2	1	1
3	1	1
4	2	2
5	10	9
6	11	10
7	9	8
8	14	13
9	26	24
Bedst	22	20
Ved ikke	5	5
Total	108	-



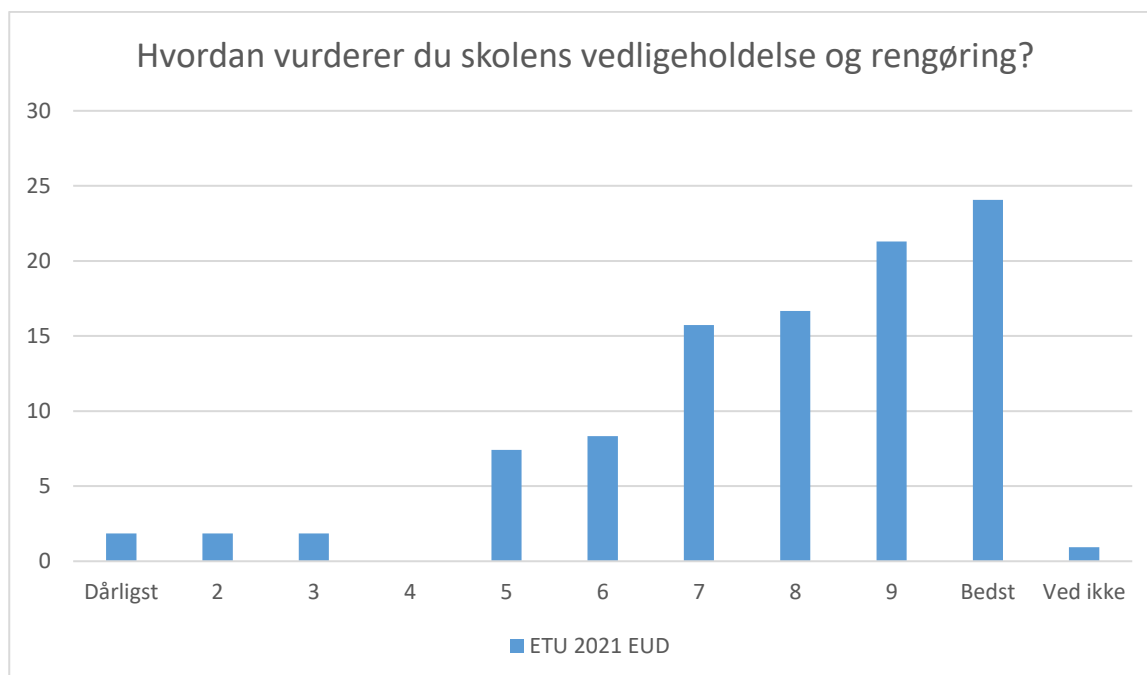
ETU 2021 EUD; Gennemsnit: 7,3, spredning: 2,1

Svarmulighed	ETU 2021 EUD: Antal	ETU 2021 EUD: Andel (%)
Ikke besvaret	2	-
Dårligst	2	2
2	3	3
3	1	1
4	1	1
5	13	12
6	8	7
7	17	16
8	27	25
9	15	14
Bedst	15	14
Ved ikke	5	5
Total	107	-



ETU 2021 EUD; Gennemsnit: 7, spredning: 2,2

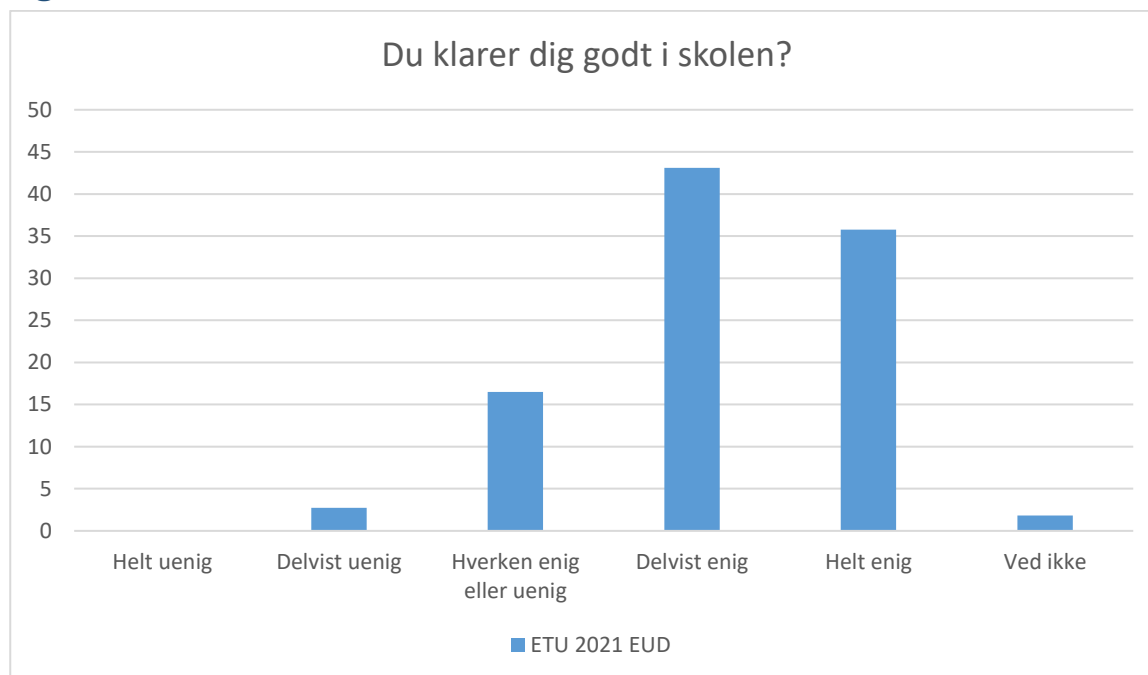
Svarmulighed	ETU 2021 EUD: Antal	ETU 2021 EUD: Andel (%)
Ikke besvaret	1	-
Dårligst	5	5
2	1	1
3	1	1
4	3	3
5	13	12
6	14	13
7	17	16
8	30	28
9	10	9
Bedst	12	11
Ved ikke	2	2
Total	108	-



ETU 2021 EUD; Gennemsnit: 7,8, spredning: 2,1

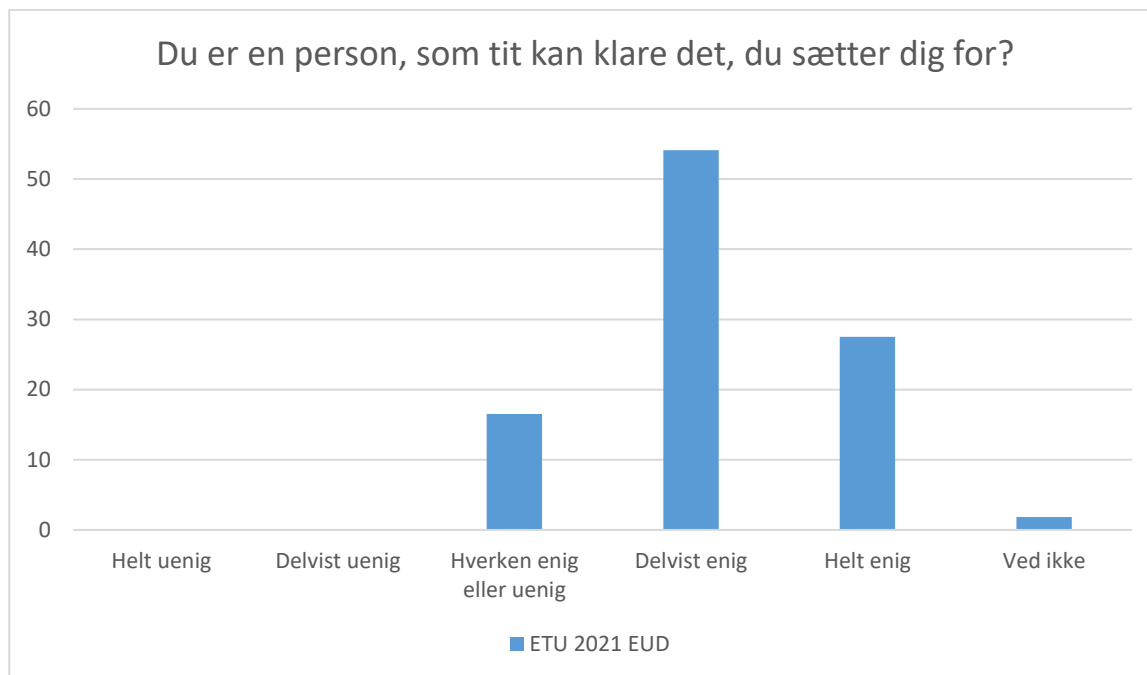
Svarmulighed	ETU 2021 EUD: Antal	ETU 2021 EUD: Andel (%)
Ikke besvaret	1	-
Dårligst	2	2
2	2	2
3	2	2
4	0	0
5	8	7
6	9	8
7	17	16
8	18	17
9	23	21
Bedst	26	24
Ved ikke	1	1
Total	108	-

Egne evner



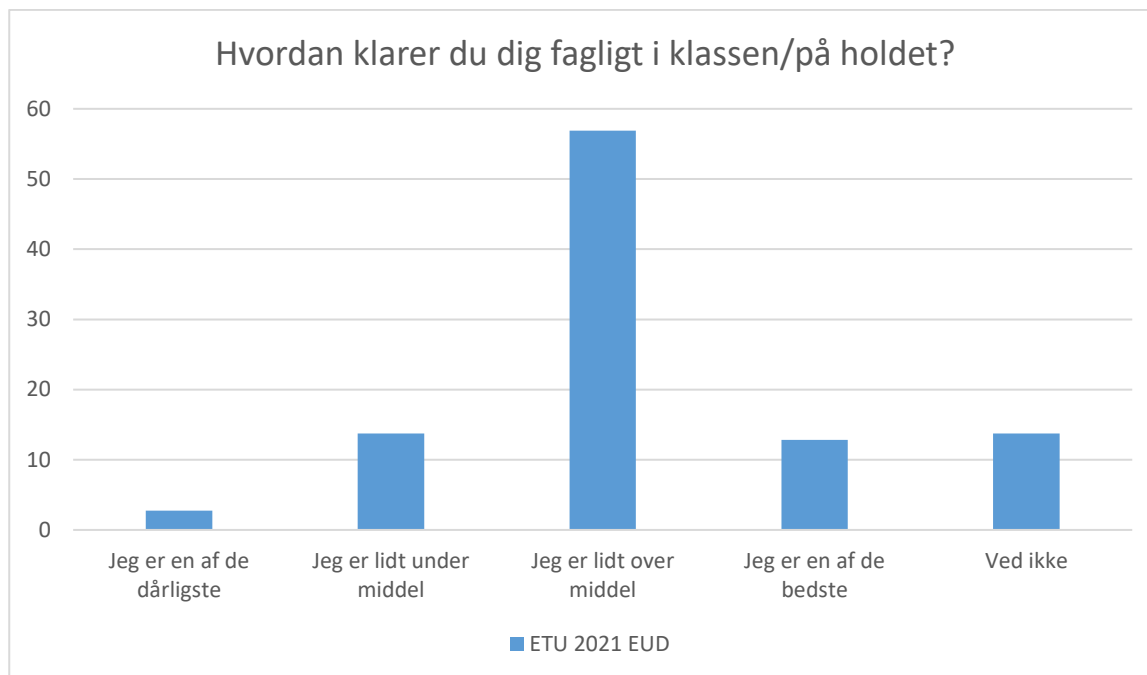
ETU 2021 EUD; Gennemsnit: 4,1, spredning: 0,8

Svarmulighed	ETU 2021 EUD: Antal	ETU 2021 EUD: Andel (%)
Ikke besvaret	0	-
Helt uenig	0	0
Delvist uenig	3	3
Hverken enig eller uenig	18	17
Delvist enig	47	43
Helt enig	39	36
Ved ikke	2	2
Total	109	-



ETU 2021 EUD; Gennemsnit: 4,1, spredning: 0,7

Svarmulighed	ETU 2021 EUD: Antal	ETU 2021 EUD: Andel (%)
Ikke besvaret	0	-
Helt uenig	0	0
Delvist uenig	0	0
Hverken enig eller uenig	18	17
Delvist enig	59	54
Helt enig	30	28
Ved ikke	2	2
Total	109	-



ETU 2021 EUD; Gennemsnit: 2,9, spredning: 0,7

Svarmulighed	ETU 2021 EUD: Antal	ETU 2021 EUD: Andel (%)
Ikke besvaret	0	-
Jeg er en af de dårligste	3	3
Jeg er lidt under middel	15	14
Jeg er lidt over middel	62	57
Jeg er en af de bedste	14	13
Ved ikke	15	14
Total	109	-

Praktik

Spørgsmålet »Hvor enig eller uenig er du i, at du fik den støtte, du havde brug for til at finde en praktikplads?« har ikke nok besvarelser.

Spørgsmålet »Hvor enig eller uenig er du i, at din arbejdsgiver/læreplads har forberedt dig på skoleperioden?« har ikke nok besvarelser.

Spørgsmålet »Hvor enig eller uenig er du i, at du var godt forberedt til at komme i praktik?« har ikke nok besvarelser.

Spørgsmålet »Hvor enig eller uenig er du i, at du lærer noget i praktikken?« har ikke nok besvarelser.

Spørgsmålet »Hvor enig eller uenig er du i, at du er glad for at være i praktik?« har ikke nok besvarelser.

Spørgsmålet »Hvor enig eller uenig er du i, at du kan bruge det, du lærer i skolen, i praktikken?« har ikke nok besvarelser.

Spørgsmålet »Hvor enig eller uenig er du i, at du fik den støtte, du havde brug for til at finde en praktikplads?« har ikke nok besvarelser.

Spørgsmålet »Hvor enig eller uenig er du i, at din skolepraktikinstruktør har forberedt dig på skoleperioden?« har ikke nok besvarelser.

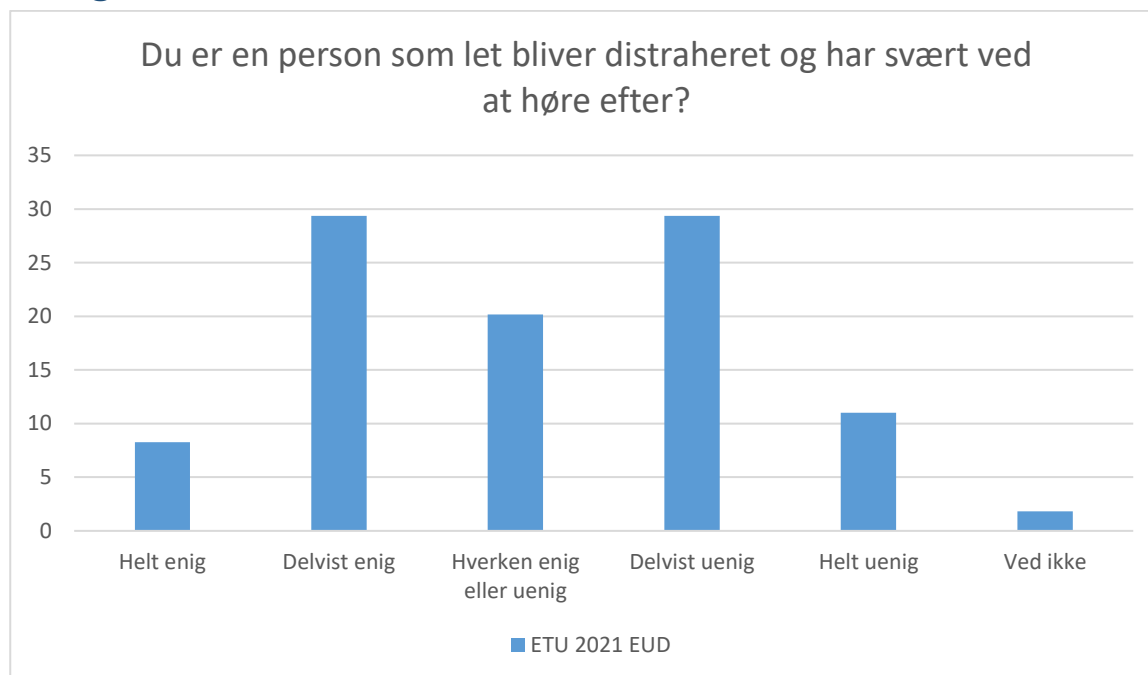
Spørgsmålet »Hvor enig eller uenig er du i, at du var godt forberedt til at komme i praktik på praktikcentret?« har ikke nok besvarelser.

Spørgsmålet »Hvor enig eller uenig er du i, at du lærer noget i praktikken?« har ikke nok besvarelser.

Spørgsmålet »Hvor enig eller uenig er du i, at du er glad for at være i praktik?« har ikke nok besvarelser.

Spørgsmålet »Hvor enig eller uenig er du i, at du kan bruge det, du lærer i skolen, i praktikken?« har ikke nok besvarelser.

Øvrig

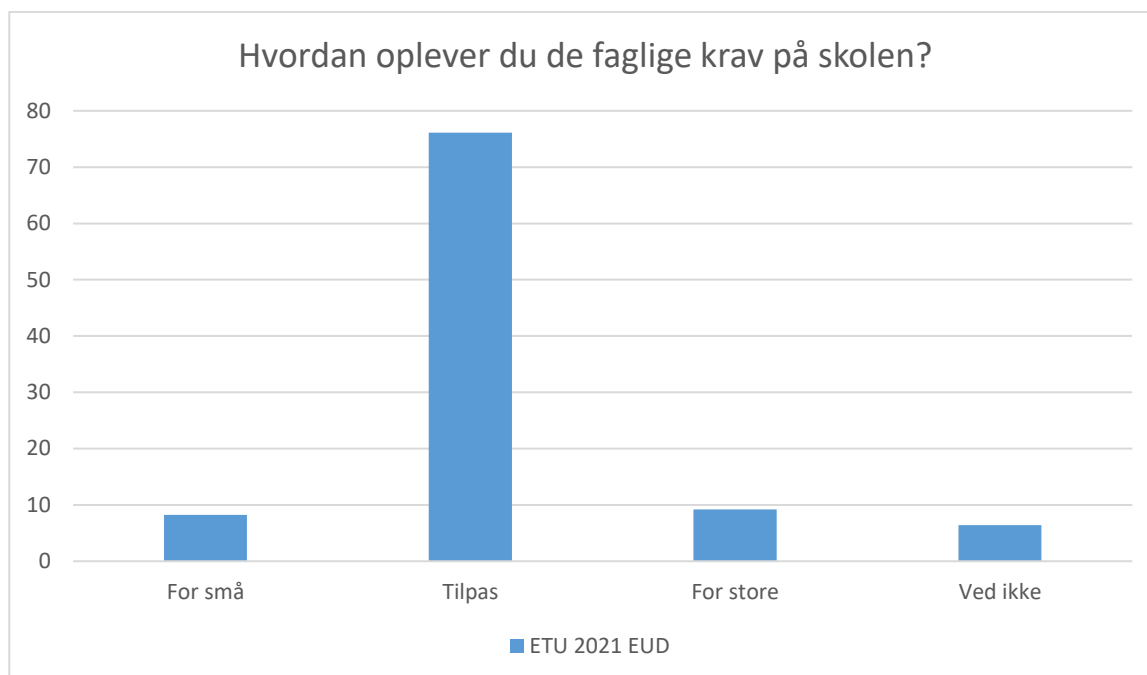


ETU 2021 EUD; Gennemsnit: 3,1, spredning: 1,2

Svarmulighed	ETU 2021 EUD: Antal	ETU 2021 EUD: Andel (%)
Ikke besvaret	0	-
Helt enig	9	8
Delvist enig	32	29
Hverken enig eller uenig	22	20
Delvist uenig	32	29
Helt uenig	12	11
Ved ikke	2	2
Total	109	-

Spørgsmålet »Hvordan oplever du de faglige krav i praktikken?« har ikke nok besvarelser.

Spørgsmålet »Hvordan oplever du de faglige krav i praktikken?« har ikke nok besvarelser.



ETU 2021 EUD; Gennemsnit og spredning kan ikke beregnes.

Svarmulighed	ETU 2021 EUD: Antal	ETU 2021 EUD: Andel (%)
Ikke besvaret	0	-
For små	9	8
Tilpas	83	76
For store	10	9
Ved ikke	7	6
Total	109	-

