

Elevtrivselsundersøgelse 2023 GYM

Indledning

Dette er en afrapportering af elevtrivselsundersøgelsens resultater for Campus Bornholm. Rapporten bygger på trivselsdata fra uddannelsesstatistik.dk, som institutionen selv har trukket og uploadet på ETUGYM.dk.

Se i øvrigt Undervisningsministeriets datavarehus: <https://uddannelsesstatistik.dk/Pages/Topics/146.aspx>

Afrapportering

Datagrundlag

I afsnittet Datagrundlag oplistes de klasser, hvis elevbesvarelser rapporten bygger på.

Afrapportering af spørgsmål

Hvert spørgsmål fra den officielle spørgeramme afrapporteres som et søjlediagram og en tabel med svarantal og svarprocent. Desuden angives der et gennemsnit og en spredning.

Eleven kan under sin besvarelse af spørgeskemaundersøgelsen vælge at springe enkeltspørgsmål over. Disse ikke-svar ("Ikke besvaret") indgår ikke i procentberegningen eller i antalstotalen. "Ved ikke"-svar indgår i procentberegningen, men ikke i beregningen af gennemsnit og spredning.

Gennemsnit og spredning beregnes ved at oversætte svarkategorierne (f.eks. Helt enig/Delvist enig/Hverken enig eller uenig/Delvist uenig/Helt uenig) til den numeriske skala 1-5 eller 1-4, hvor 1 angiver den dårligste elevtrivsel.

Temainddeling af spørgsmål

Spørgsmålene er inddelt i temaer, som svarer til de officielle trivselsindikatorer: 1) Faglig individuel trivsel 2) Social trivsel 3) Læringsmiljø 4) Pres og bekymringer 5) Mobning.

Spørgsmål, som ikke indgår i en indikator, afrapporteres under temaet Øvrigt.

Baggrundsspørgsmål

På uddannelsesstatistik.dk afrapporteres baggrundsoplysninger om køn, alder, uddannelsesforløb og årgang ikke som spørgsmål, men som filteringsmuligheder. Disse baggrundsoplysninger afrapporteres derfor ikke i denne rapport.

Baggrundsspørgsmålene er: Spørgsmål 1: Er du kvinde eller mand? Spørgsmål 2: Hvor gammel er du? Spørgsmål 3: Hvilken gymnasial uddannelse går du på? Spørgsmål 4: Årgang?

Klasse- og afdelingsbetegnelser

Klasse- og afdelingsbetegnelserne kommer fra uddannelsesstatistik.dk.

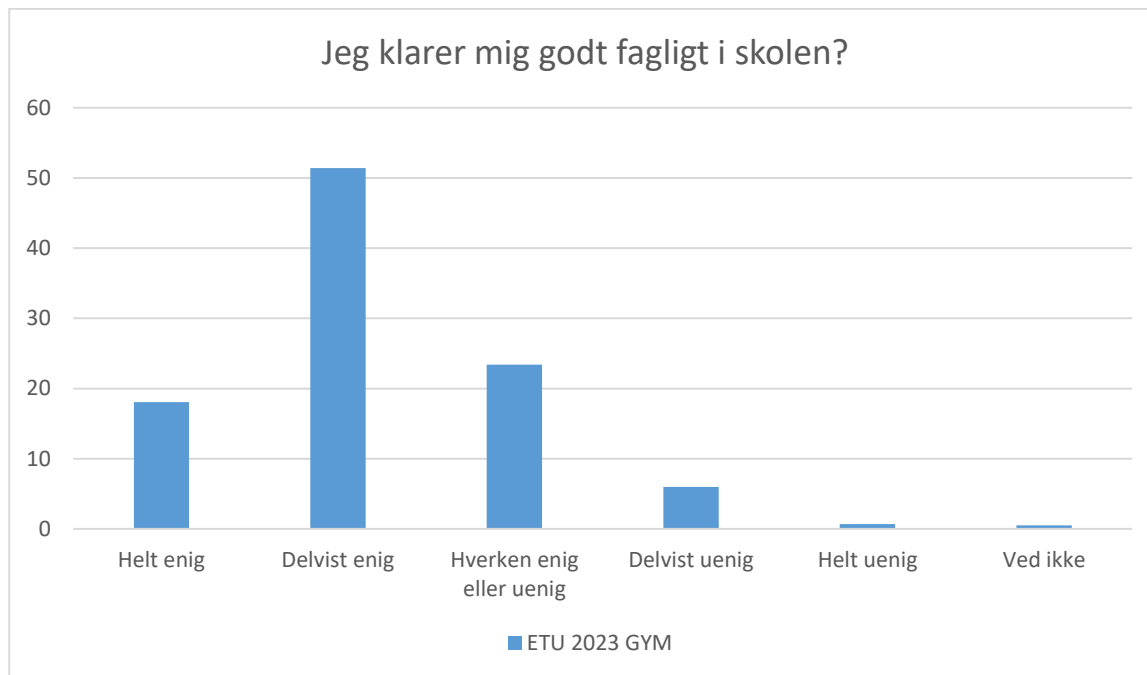
Eleven kan under sin besvarelse af spørgeskemaundersøgelsen vælge at spring enkeltspørgsmål over. Nogle institutioner har derfor klassen <uoplyst>, som er en gruppering af alle de elever, som har valgt ikke at opgive deres klassetilhør.

Datagrundlag

ETU 2023 GYM

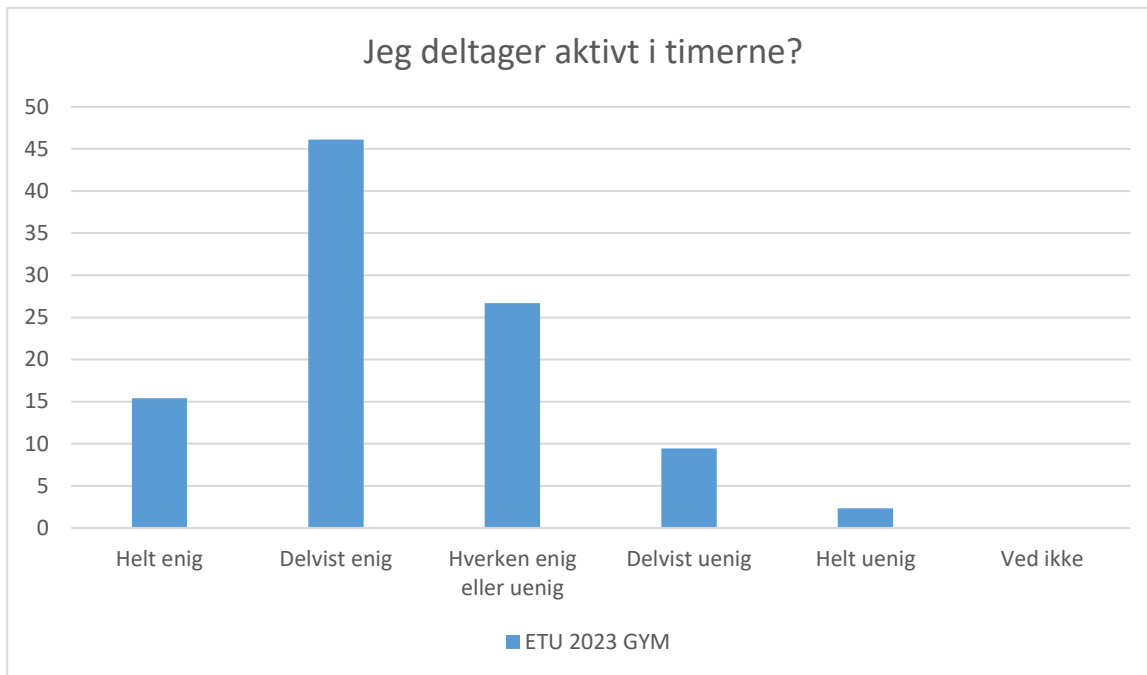
- HF 1p
- HF 1q
- HF 1r
- HF 2p
- HF 2q
- HF 2r
- hhx 1a
- HHX 1B
- hhx 2a
- hhx 2b
- hhx 3a
- HHX 3b
- HTX 1
- HTX 2c
- HTX 2y
- HTX 3cy
- STX 1k
- STX 1md
- STX 1s
- STX 1u
- STX 1z
- STX 2k
- STX 2md
- STX 2s
- STX 2z
- STX 3dl
- STX 3k
- STX 3s
- STX 3x
- STX 3z

Faglig individuel trivsel



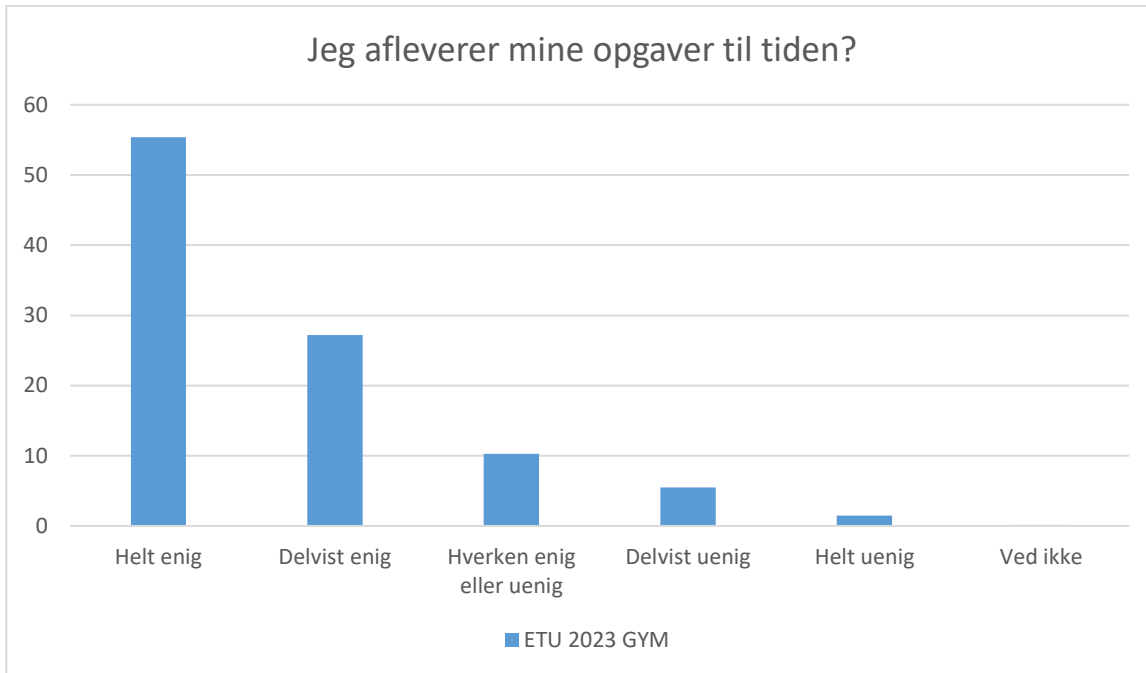
ETU 2023 GYM; Gennemsnit: 3.8, spredning: 0.8

Svarmulighed	ETU 2023 GYM: Antal	ETU 2023 GYM: Andel (%)
Ikke besvaret	2	-
Helt enig	109	18
Delvist enig	310	51
Hverken enig eller uenig	141	23
Delvist uenig	36	6
Helt uenig	4	1
Ved ikke	3	0
Total	603	-



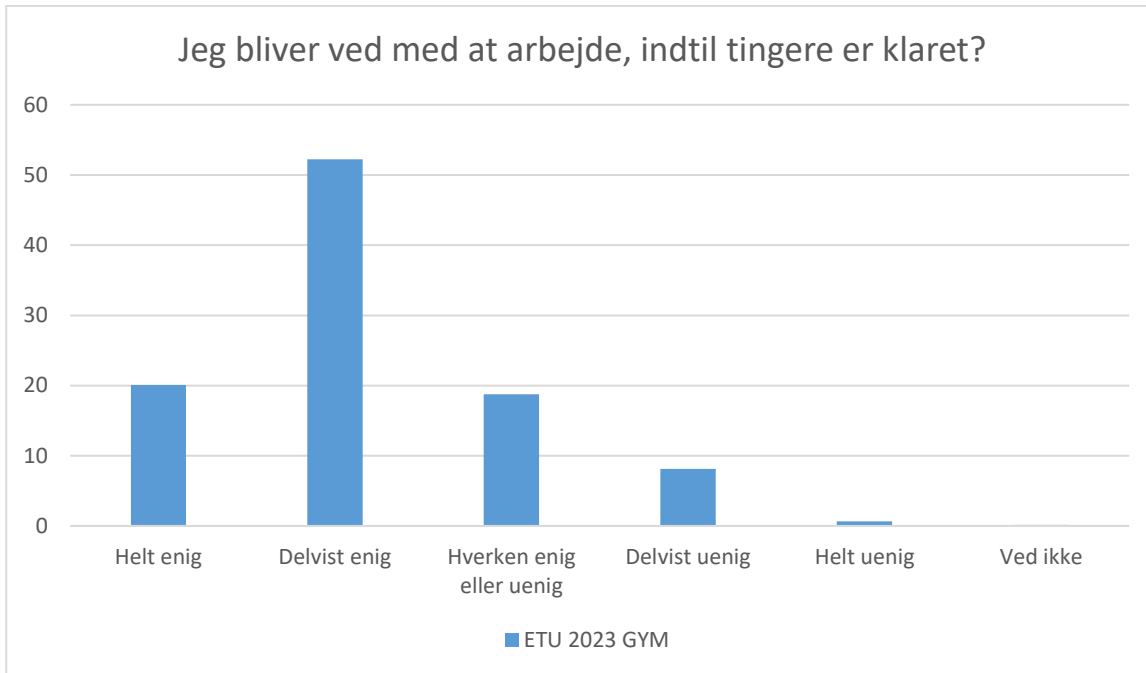
ETU 2023 GYM; Gennemsnit: 3.6, spredning: 0.9

Svarmulighed	ETU 2023 GYM: Antal	ETU 2023 GYM: Andel (%)
Ikke besvaret	2	-
Helt enig	93	15
Delvist enig	278	46
Hverken enig eller uenig	161	27
Delvist uenig	57	9
Helt uenig	14	2
Ved ikke	0	0
Total	603	-



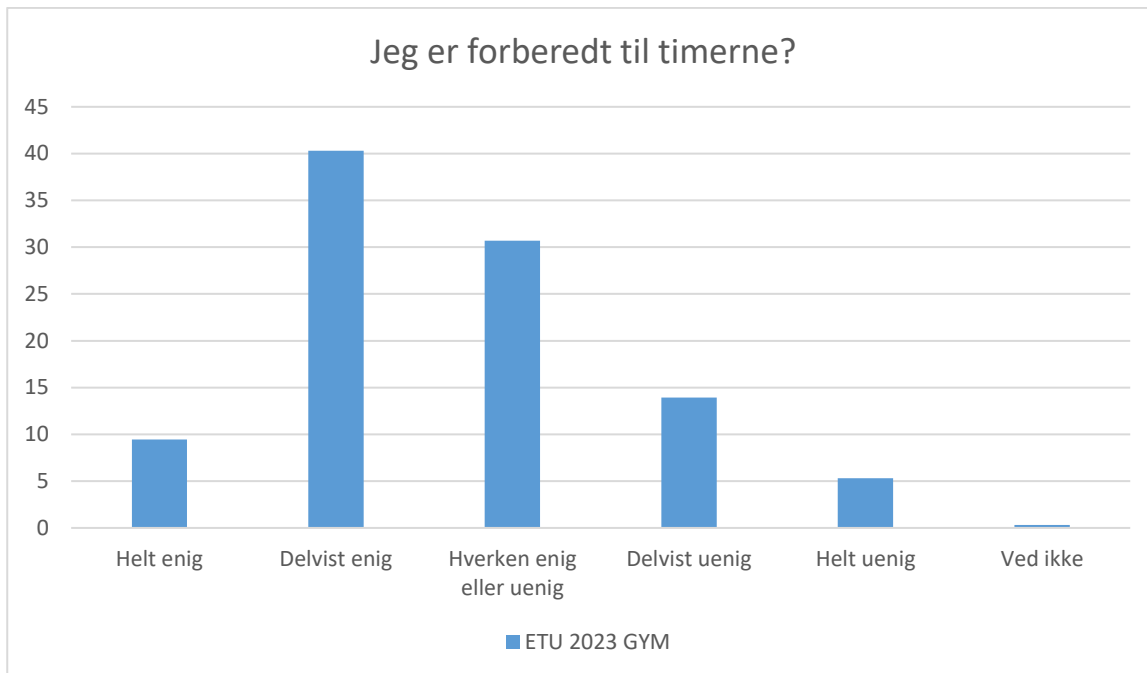
ETU 2023 GYM; Gennemsnit: 4.3, spredning: 1

Svarmulighed	ETU 2023 GYM: Antal	ETU 2023 GYM: Andel (%)
Ikke besvaret	2	-
Helt enig	334	55
Delvist enig	164	27
Hverken enig eller uenig	62	10
Delvist uenig	33	5
Helt uenig	9	1
Ved ikke	1	0
Total	603	-



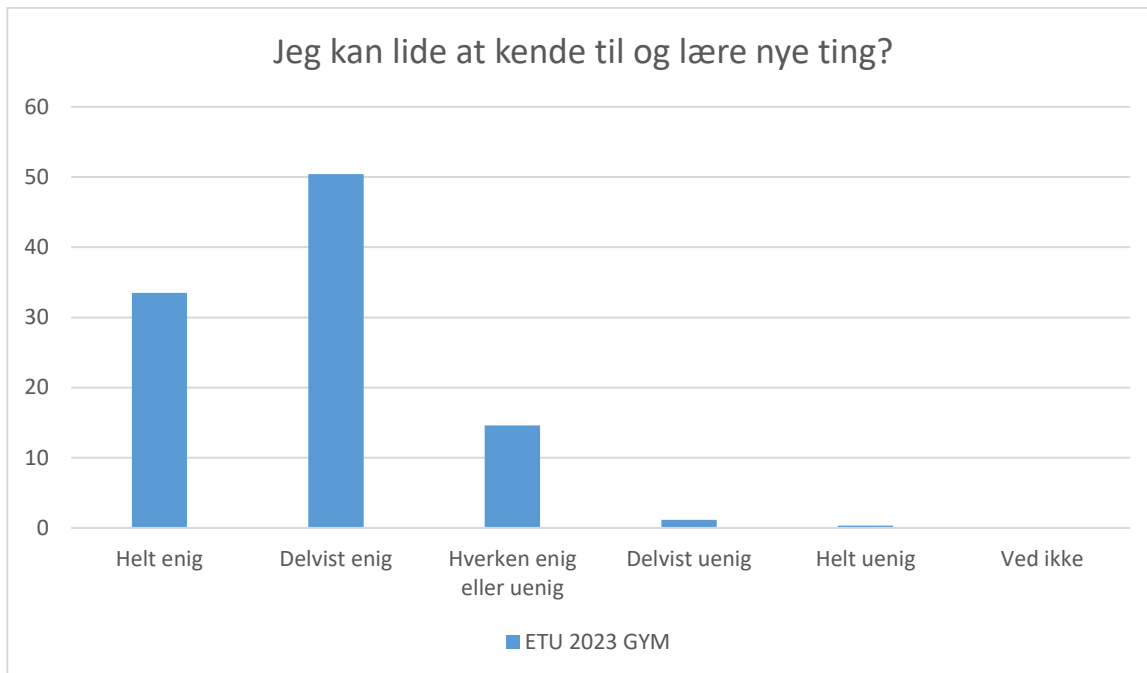
ETU 2023 GYM; Gennemsnit: 3.8, spredning: 0.9

Svarmulighed	ETU 2023 GYM: Antal	ETU 2023 GYM: Andel (%)
Ikke besvaret	2	-
Helt enig	121	20
Delvist enig	315	52
Hverken enig eller uenig	113	19
Delvist uenig	49	8
Helt uenig	4	1
Ved ikke	1	0
Total	603	-



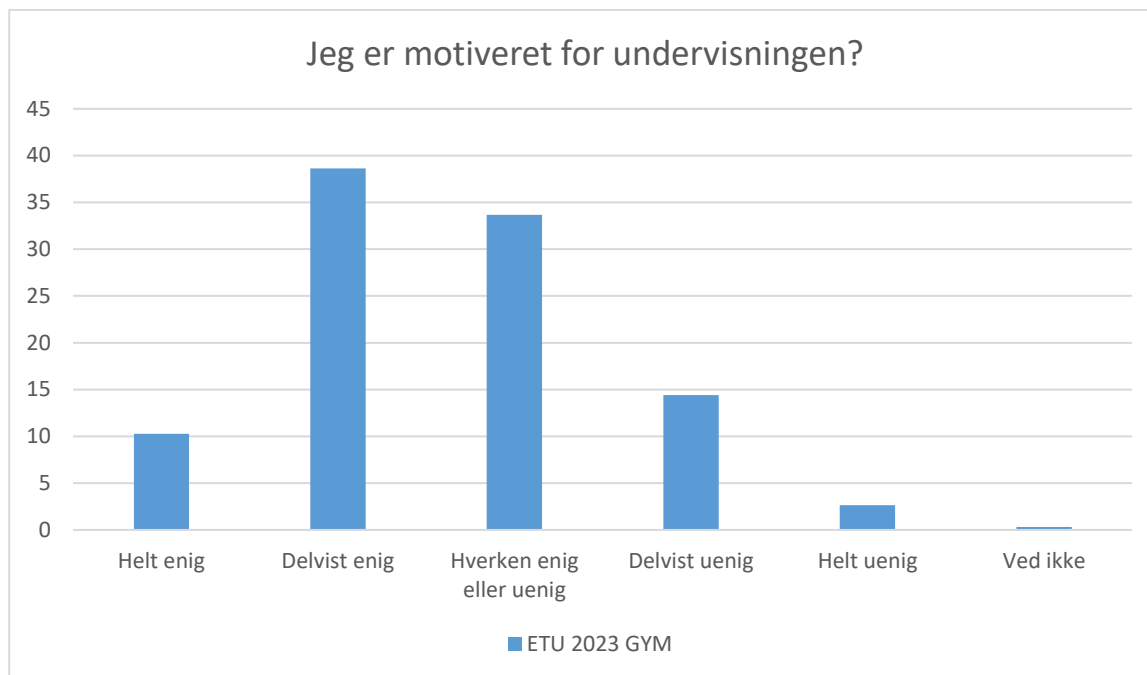
ETU 2023 GYM; Gennemsnit: 3.3, spredning: 1

Svarmulighed	ETU 2023 GYM: Antal	ETU 2023 GYM: Andel (%)
Ikke besvaret	2	-
Helt enig	57	9
Delvist enig	243	40
Hverken enig eller uenig	185	31
Delvist uenig	84	14
Helt uenig	32	5
Ved ikke	2	0
Total	603	-



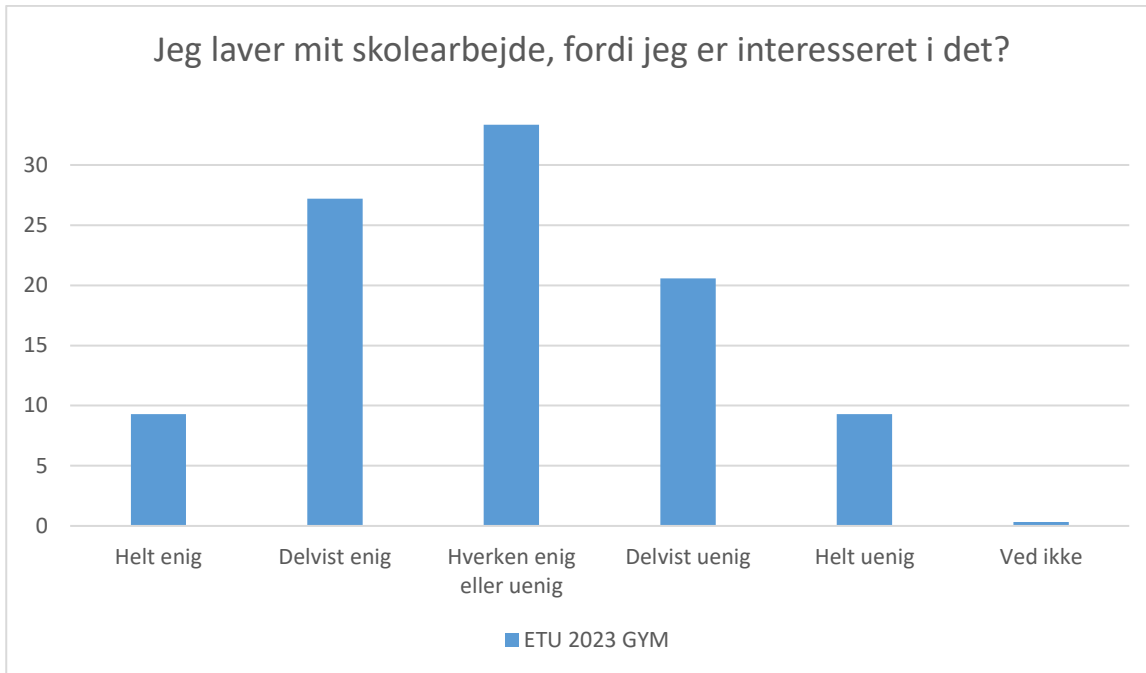
ETU 2023 GYM; Gennemsnit: 4.2, spredning: 0.7

Svarmulighed	ETU 2023 GYM: Antal	ETU 2023 GYM: Andel (%)
Ikke besvaret	2	-
Helt enig	202	33
Delvist enig	304	50
Hverken enig eller uenig	88	15
Delvist uenig	7	1
Helt uenig	2	0
Ved ikke	0	0
Total	603	-



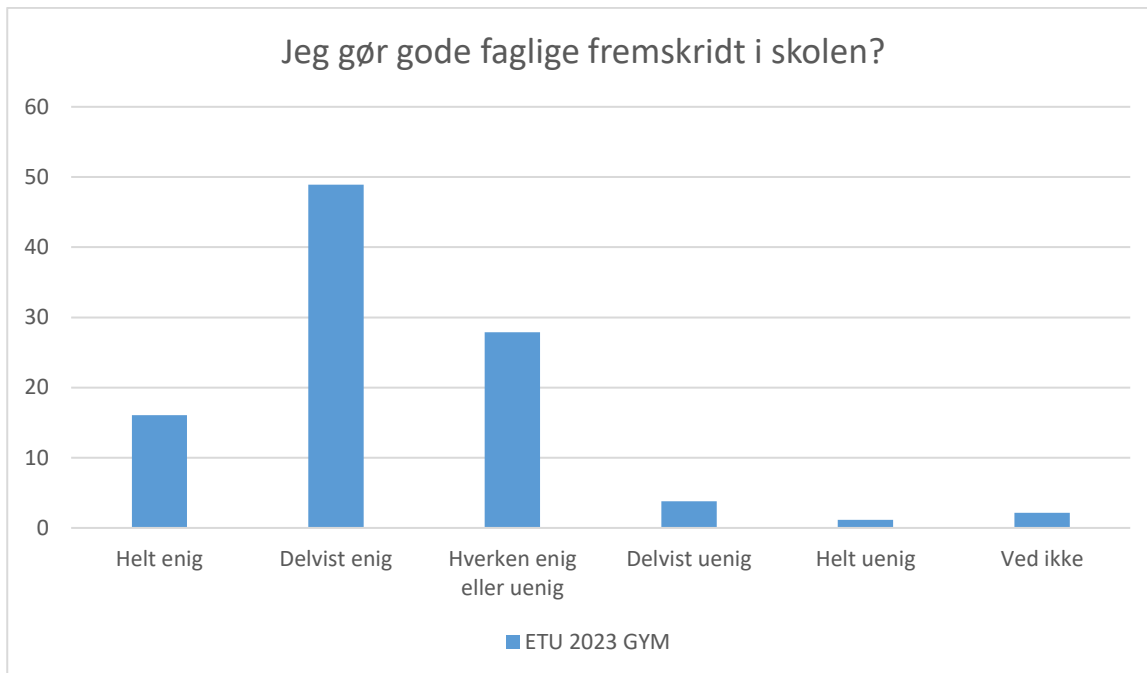
ETU 2023 GYM; Gennemsnit: 3.4, spredning: 0.9

Svarmulighed	ETU 2023 GYM: Antal	ETU 2023 GYM: Andel (%)
Ikke besvaret	2	-
Helt enig	62	10
Delvist enig	233	39
Hverken enig eller uenig	203	34
Delvist uenig	87	14
Helt uenig	16	3
Ved ikke	2	0
Total	603	-



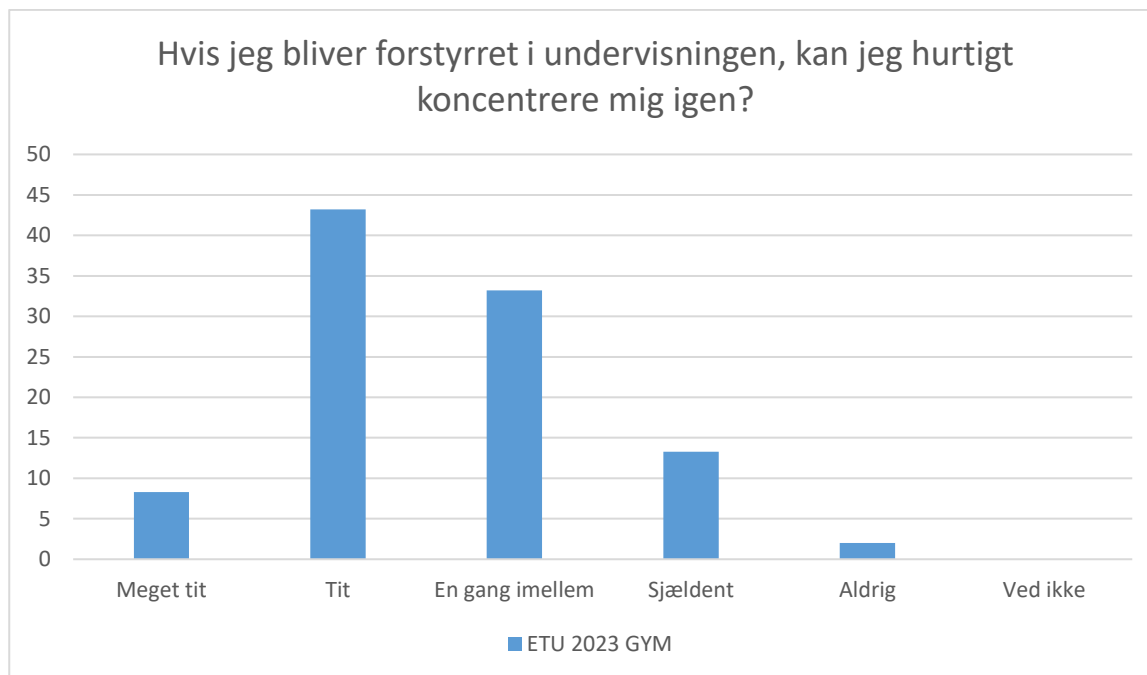
ETU 2023 GYM; Gennemsnit: 3.1, spredning: 1.1

Svarmulighed	ETU 2023 GYM: Antal	ETU 2023 GYM: Andel (%)
Ikke besvaret	2	-
Helt enig	56	9
Delvist enig	164	27
Hverken enig eller uenig	201	33
Delvist uenig	124	21
Helt uenig	56	9
Ved ikke	2	0
Total	603	-



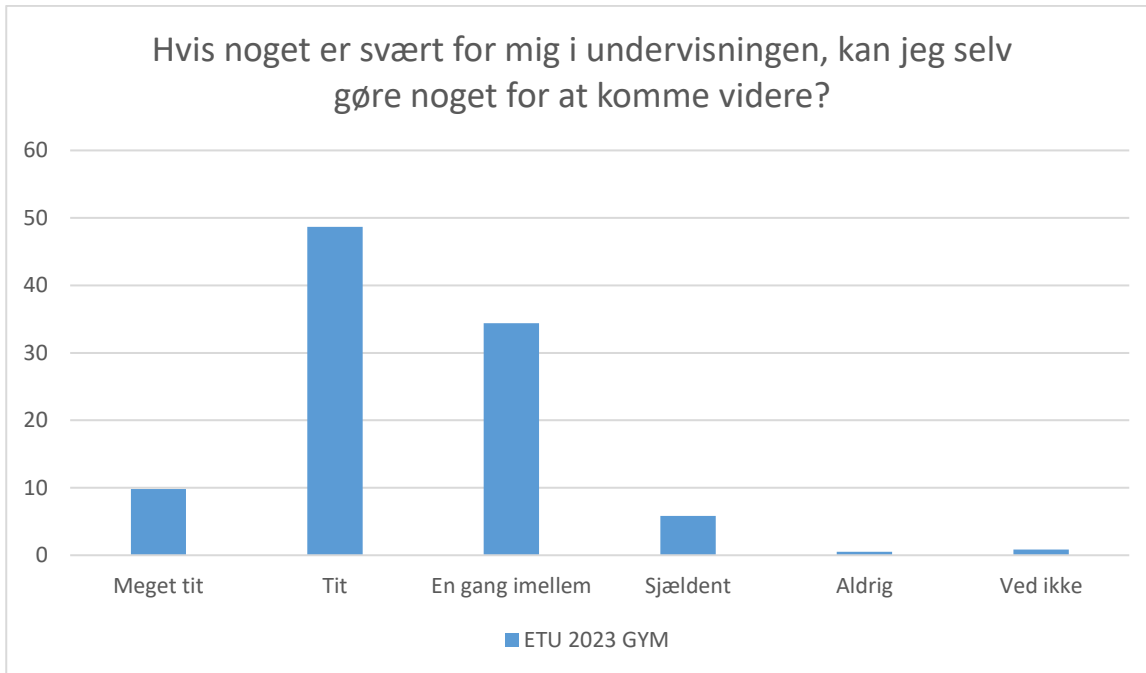
ETU 2023 GYM; Gennemsnit: 3.8, spredning: 0.8

Svarmulighed	ETU 2023 GYM: Antal	ETU 2023 GYM: Andel (%)
Ikke besvaret	2	-
Helt enig	97	16
Delvist enig	295	49
Hverken enig eller uenig	168	28
Delvist uenig	23	4
Helt uenig	7	1
Ved ikke	13	2
Total	603	-



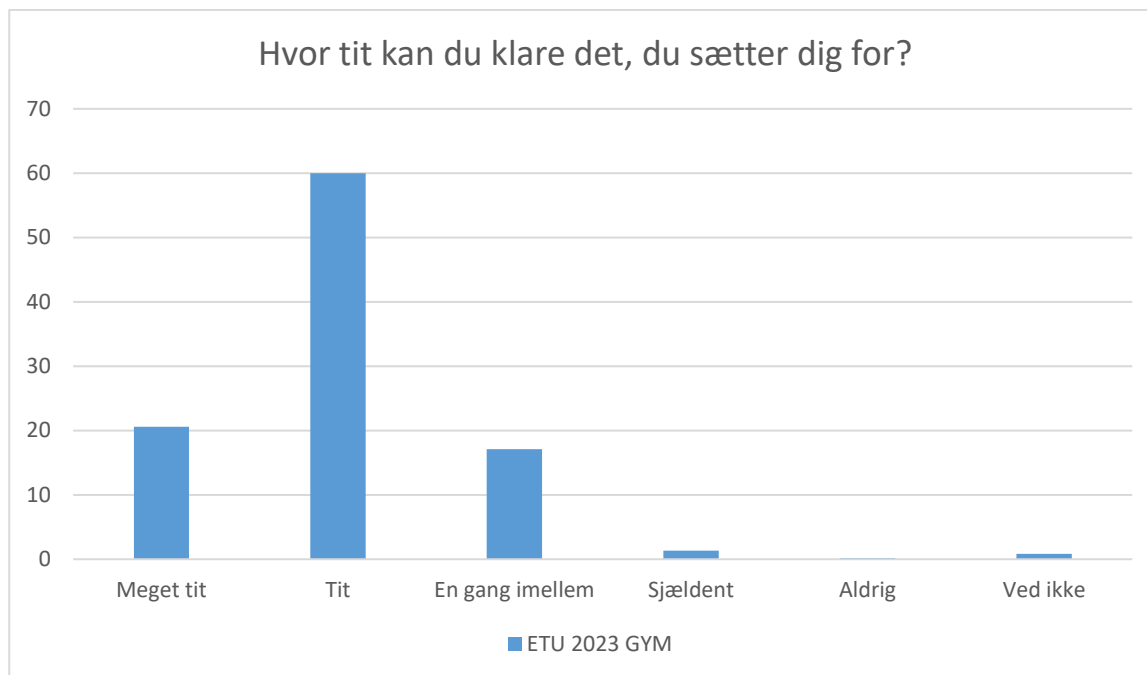
ETU 2023 GYM; Gennemsnit: 3.4, spredning: 0.9

Svarmulighed	ETU 2023 GYM: Antal	ETU 2023 GYM: Andel (%)
Ikke besvaret	3	-
Meget tit	50	8
Tit	260	43
En gang imellem	200	33
Sjældent	80	13
Aldrig	12	2
Ved ikke	0	0
Total	602	-



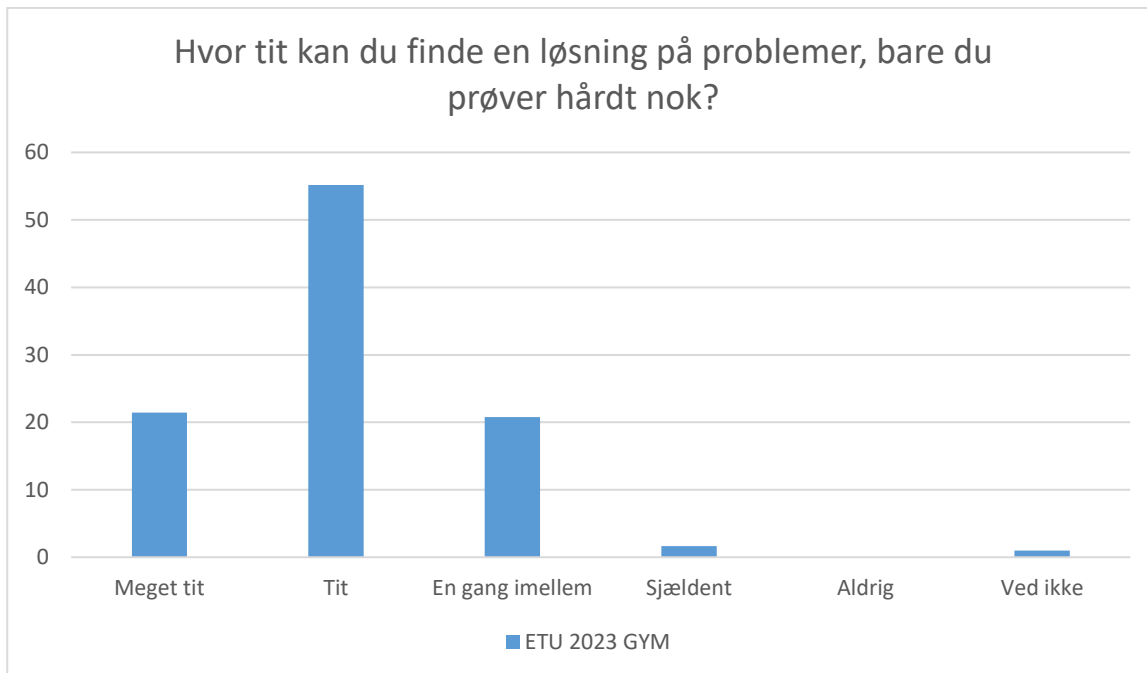
ETU 2023 GYM; Gennemsnit: 3.6, spredning: 0.8

Svarmulighed	ETU 2023 GYM: Antal	ETU 2023 GYM: Andel (%)
Ikke besvaret	3	-
Meget tit	59	10
Tit	293	49
En gang imellem	207	34
Sjældent	35	6
Aldrig	3	0
Ved ikke	5	1
Total	602	-



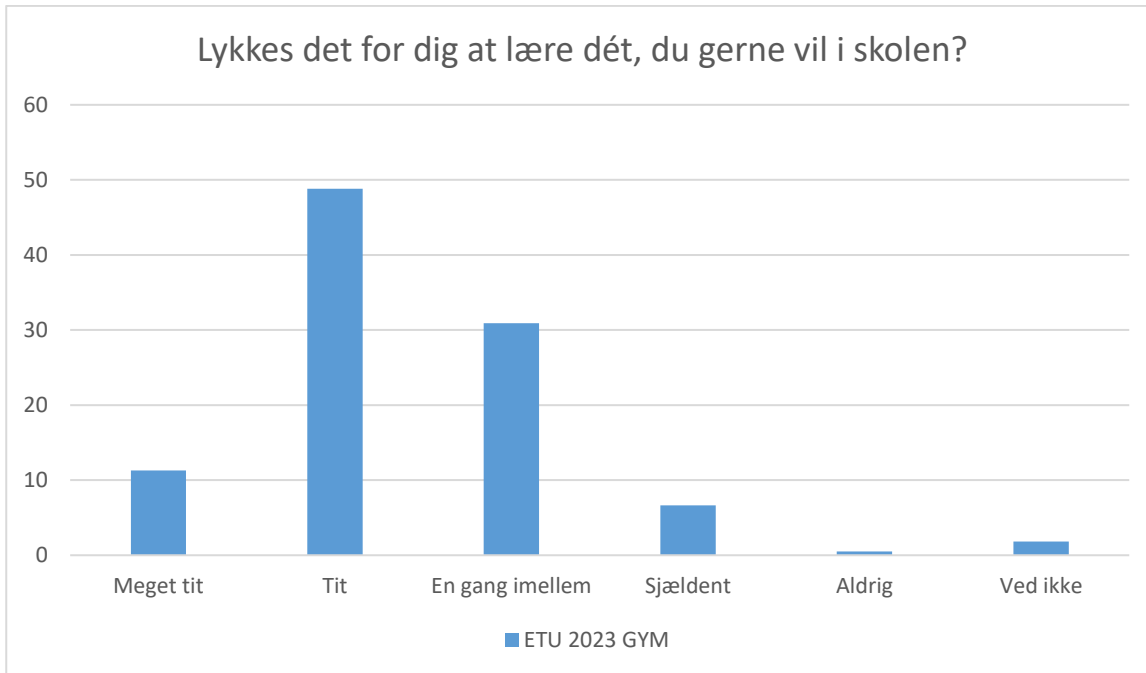
ETU 2023 GYM; Gennemsnit: 4, spredning: 0.7

Svarmulighed	ETU 2023 GYM: Antal	ETU 2023 GYM: Andel (%)
Ikke besvaret	3	-
Meget tit	124	21
Tit	361	60
En gang imellem	103	17
Sjældent	8	1
Aldrig	1	0
Ved ikke	5	1
Total	602	-



ETU 2023 GYM; Gennemsnit: 4, spredning: 0.7

Svarmulighed	ETU 2023 GYM: Antal	ETU 2023 GYM: Andel (%)
Ikke besvaret	3	-
Meget tit	129	21
Tit	332	55
En gang imellem	125	21
Sjældent	10	2
Aldrig	0	0
Ved ikke	6	1
Total	602	-



ETU 2023 GYM; Gennemsnit: 3.6, spredning: 0.8

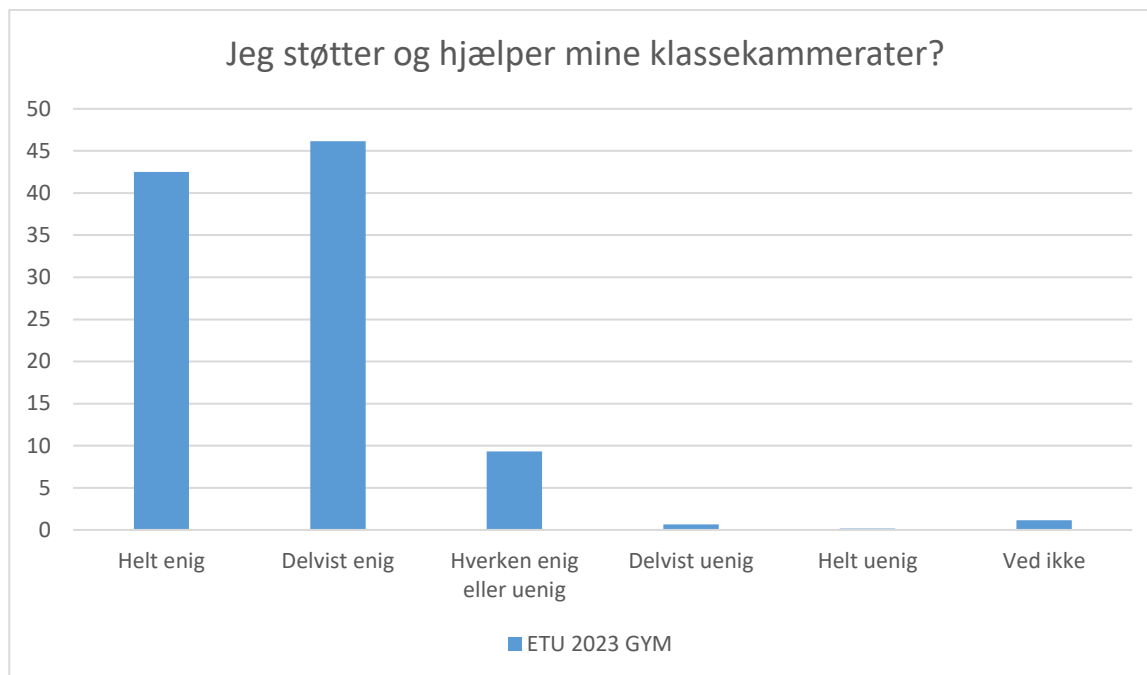
Svarmulighed	ETU 2023 GYM: Antal	ETU 2023 GYM: Andel (%)
Ikke besvaret	3	-
Meget tit	68	11
Tit	294	49
En gang imellem	186	31
Sjældent	40	7
Aldrig	3	0
Ved ikke	11	2
Total	602	-

Social trivsel



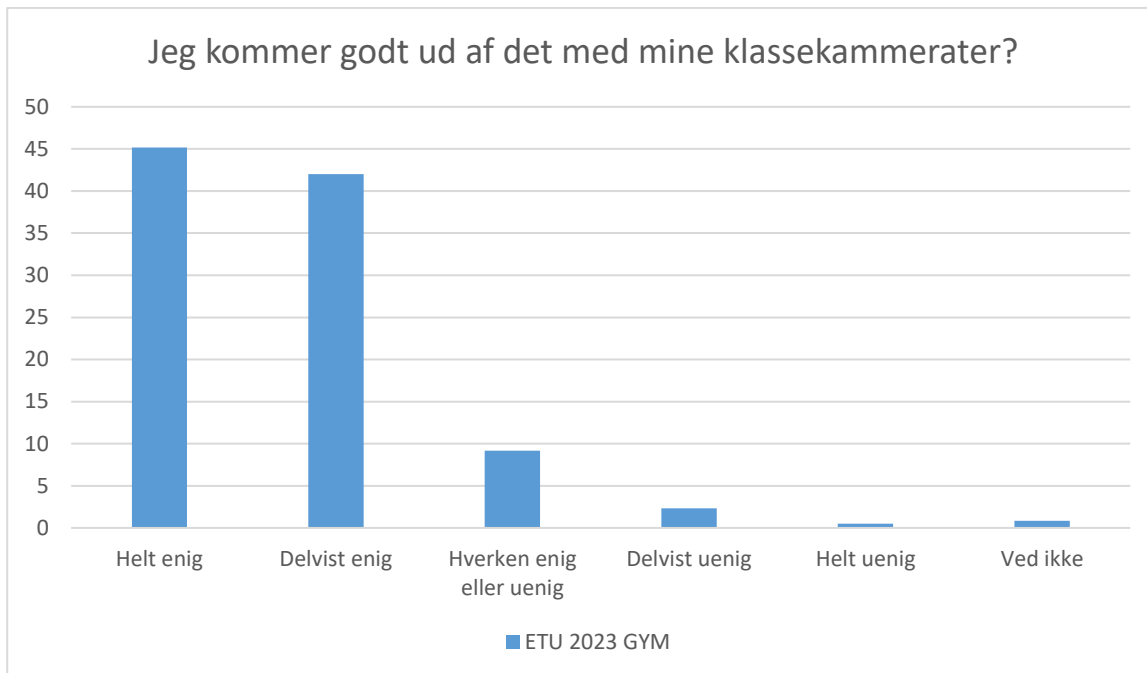
ETU 2023 GYM; Gennemsnit: 4.1, spredning: 1

Svarmulighed	ETU 2023 GYM: Antal	ETU 2023 GYM: Andel (%)
Ikke besvaret	5	-
Helt enig	232	39
Delvist enig	244	41
Hverken enig eller uenig	74	12
Delvist uenig	28	5
Helt uenig	16	3
Ved ikke	6	1
Total	600	-



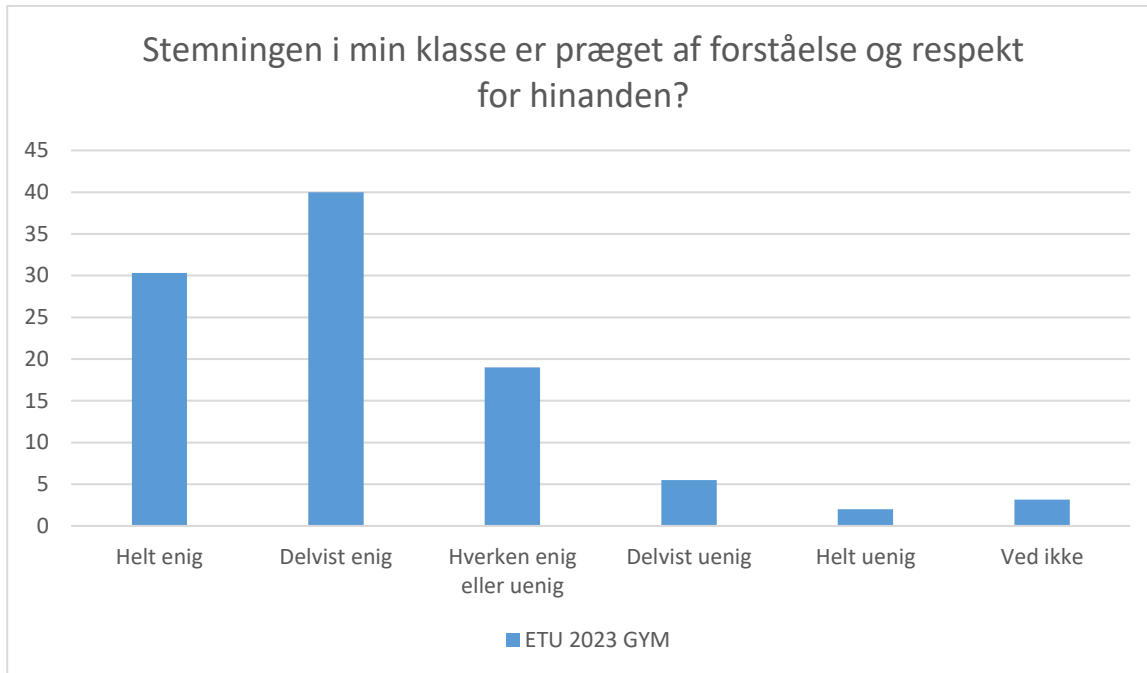
ETU 2023 GYM; Gennemsnit: 4.3, spredning: 0.7

Svarmulighed	ETU 2023 GYM: Antal	ETU 2023 GYM: Andel (%)
Ikke besvaret	5	-
Helt enig	255	43
Delvist enig	277	46
Hverken enig eller uenig	56	9
Delvist uenig	4	1
Helt uenig	1	0
Ved ikke	7	1
Total	600	-



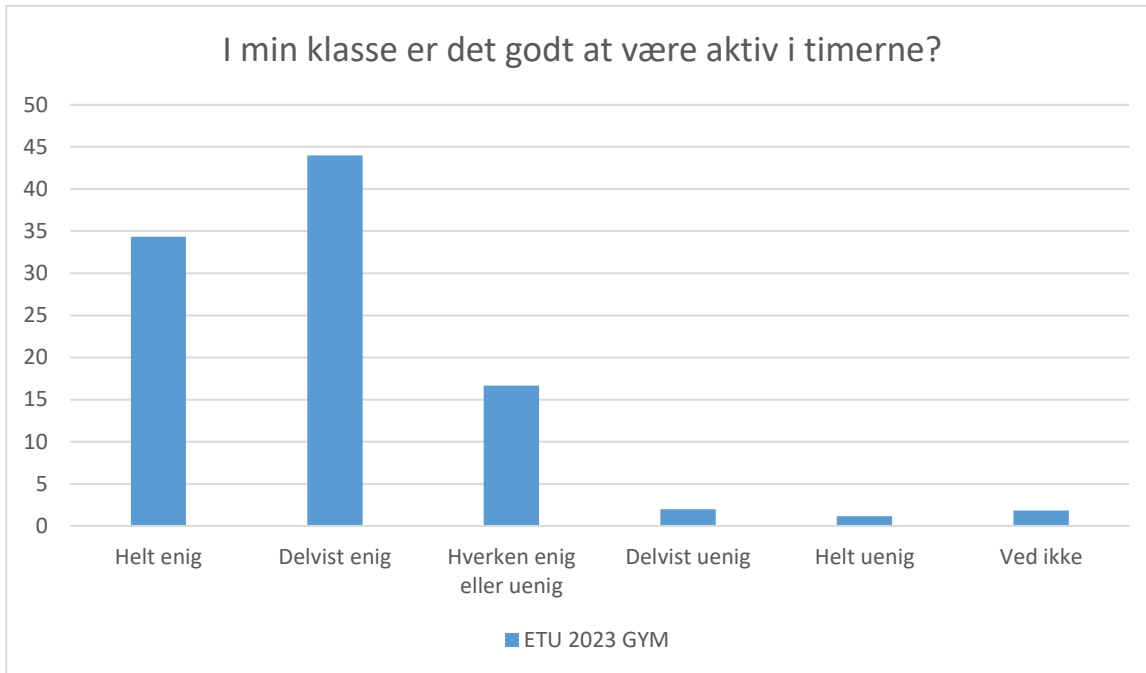
ETU 2023 GYM; Gennemsnit: 4.3, spredning: 0.8

Svarmulighed	ETU 2023 GYM: Antal	ETU 2023 GYM: Andel (%)
Ikke besvaret	5	-
Helt enig	271	45
Delvist enig	252	42
Hverken enig eller uenig	55	9
Delvist uenig	14	2
Helt uenig	3	1
Ved ikke	5	1
Total	600	-



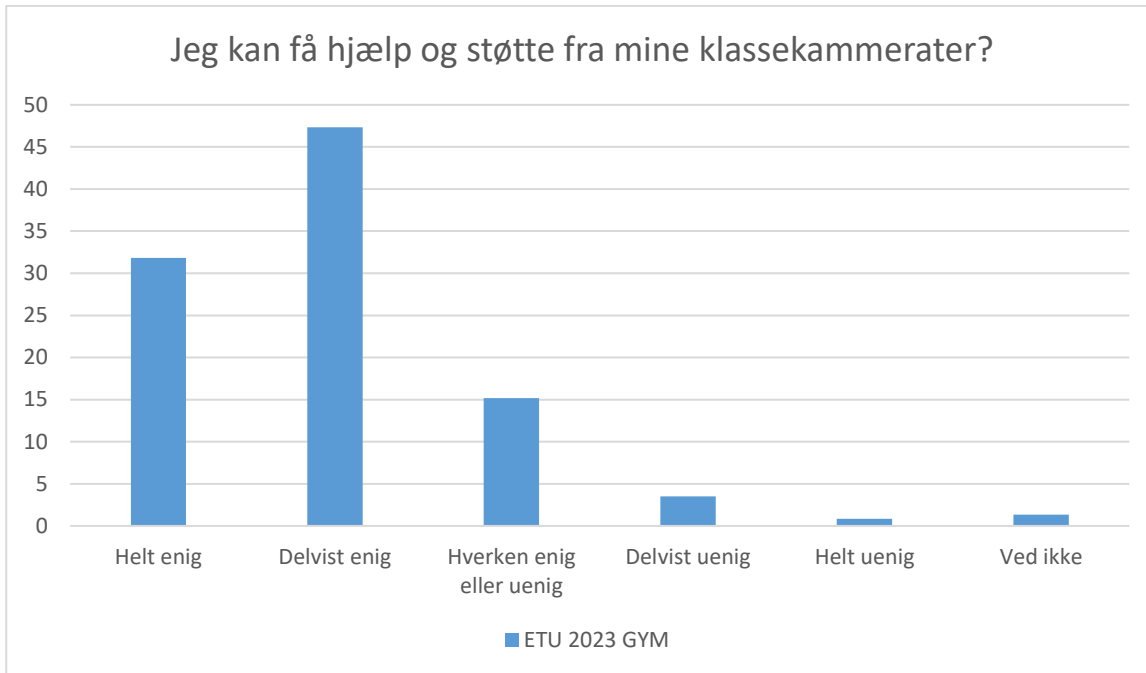
ETU 2023 GYM; Gennemsnit: 3.9, spredning: 1

Svarmulighed	ETU 2023 GYM: Antal	ETU 2023 GYM: Andel (%)
Ikke besvaret	5	-
Helt enig	182	30
Delvist enig	240	40
Hverken enig eller uenig	114	19
Delvist uenig	33	6
Helt uenig	12	2
Ved ikke	19	3
Total	600	-



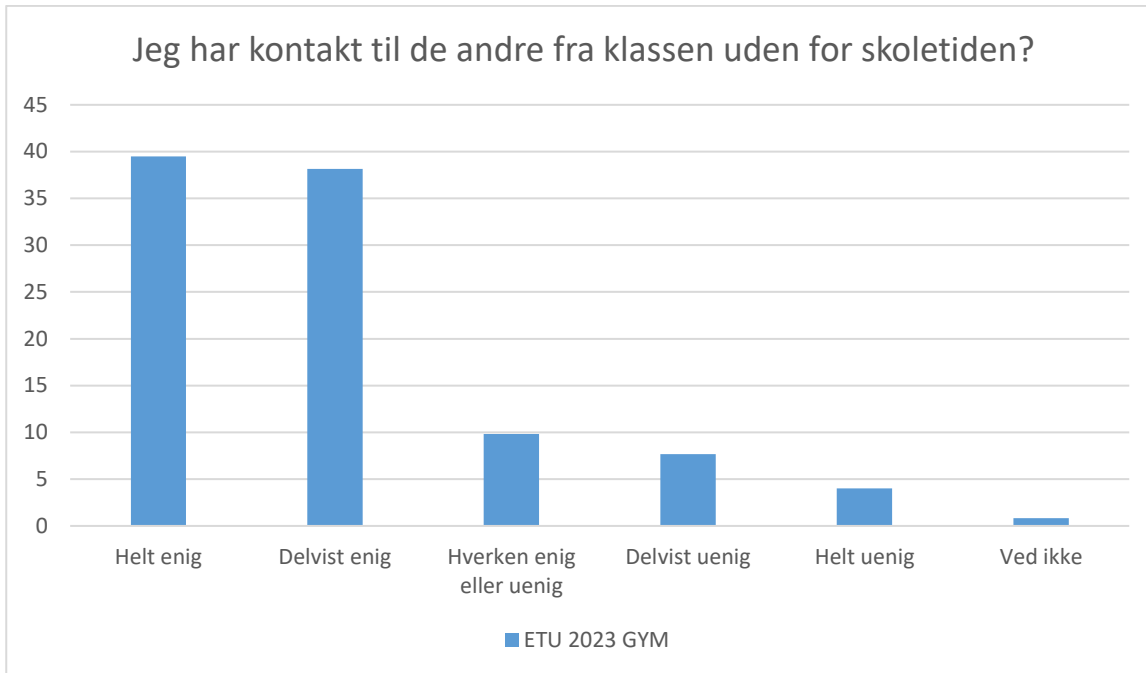
ETU 2023 GYM; Gennemsnit: 4.1, spredning: 0.8

Svarmulighed	ETU 2023 GYM: Antal	ETU 2023 GYM: Andel (%)
Ikke besvaret	5	-
Helt enig	206	34
Delvist enig	264	44
Hverken enig eller uenig	100	17
Delvist uenig	12	2
Helt uenig	7	1
Ved ikke	11	2
Total	600	-



ETU 2023 GYM; Gennemsnit: 4.1, spredning: 0.8

Svarmulighed	ETU 2023 GYM: Antal	ETU 2023 GYM: Andel (%)
Ikke besvaret	5	-
Helt enig	191	32
Delvist enig	284	47
Hverken enig eller uenig	91	15
Delvist uenig	21	4
Helt uenig	5	1
Ved ikke	8	1
Total	600	-



ETU 2023 GYM; Gennemsnit: 4, spredning: 1.1

Svarmulighed	ETU 2023 GYM: Antal	ETU 2023 GYM: Andel (%)
Ikke besvaret	5	-
Helt enig	237	40
Delvist enig	229	38
Hverken enig eller uenig	59	10
Delvist uenig	46	8
Helt uenig	24	4
Ved ikke	5	1
Total	600	-



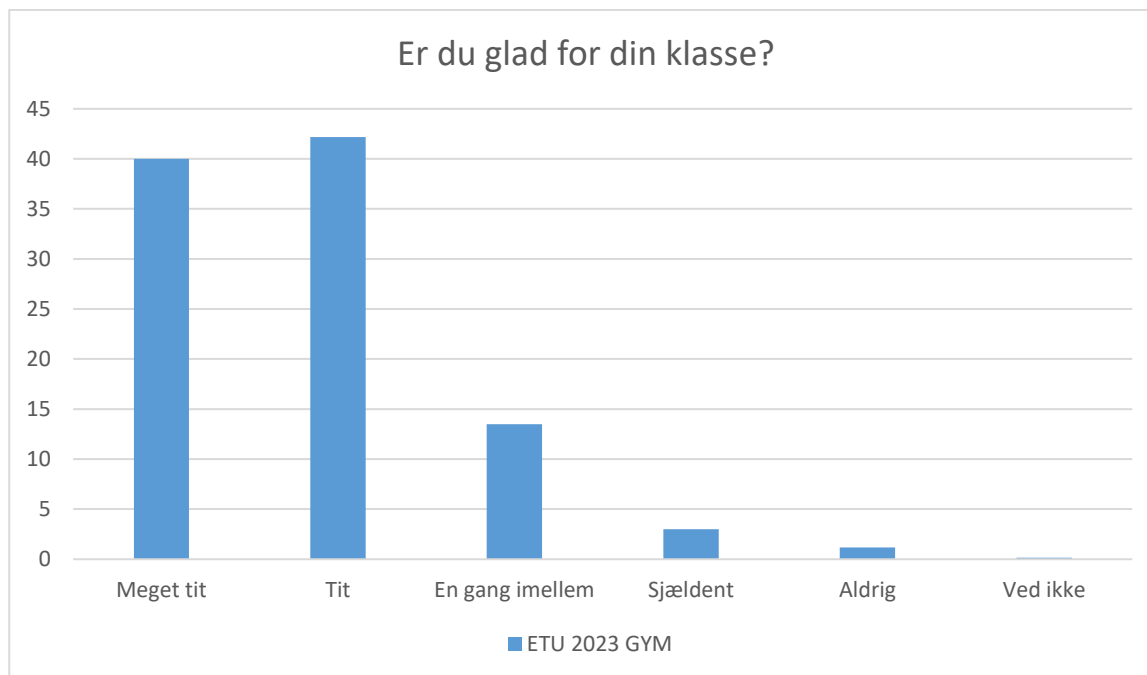
ETU 2023 GYM; Gennemsnit: 4.2, spredning: 1.2

Svarmulighed	ETU 2023 GYM: Antal	ETU 2023 GYM: Andel (%)
Ikke besvaret	5	-
Helt enig	27	5
Delvist enig	39	7
Hverken enig eller uenig	65	11
Delvist uenig	124	21
Helt uenig	326	54
Ved ikke	19	3
Total	600	-



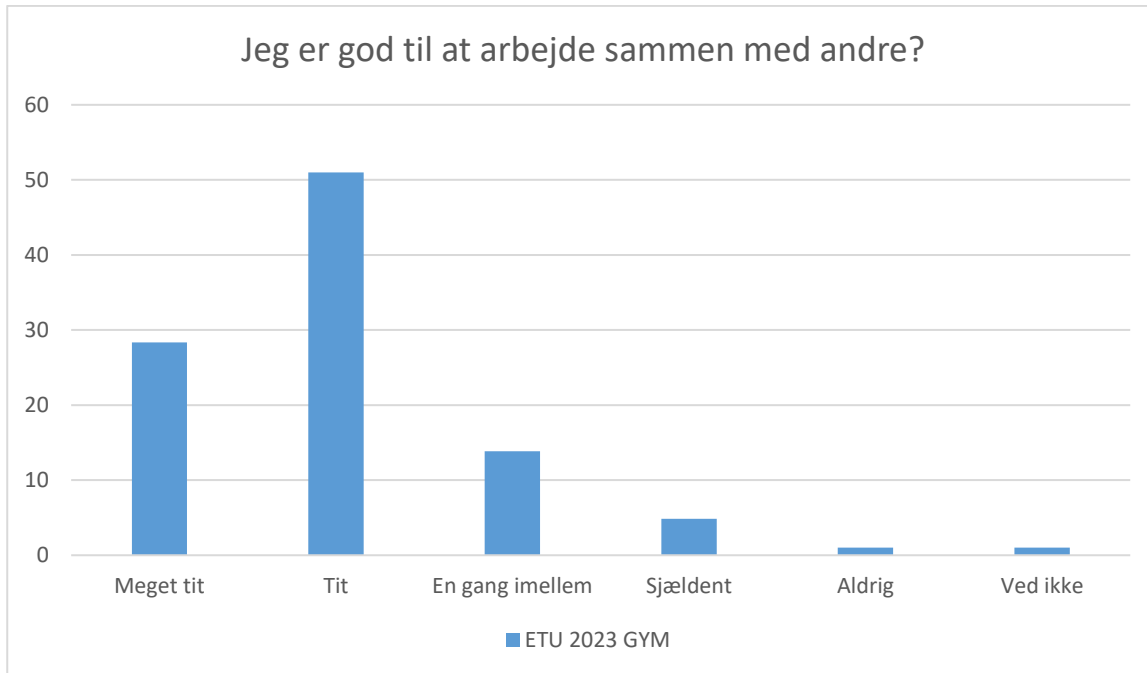
ETU 2023 GYM; Gennemsnit: 4.2, spredning: 1.1

Svarmulighed	ETU 2023 GYM: Antal	ETU 2023 GYM: Andel (%)
Ikke besvaret	5	-
Helt enig	12	2
Delvist enig	44	7
Hverken enig eller uenig	82	14
Delvist uenig	142	24
Helt uenig	312	52
Ved ikke	8	1
Total	600	-



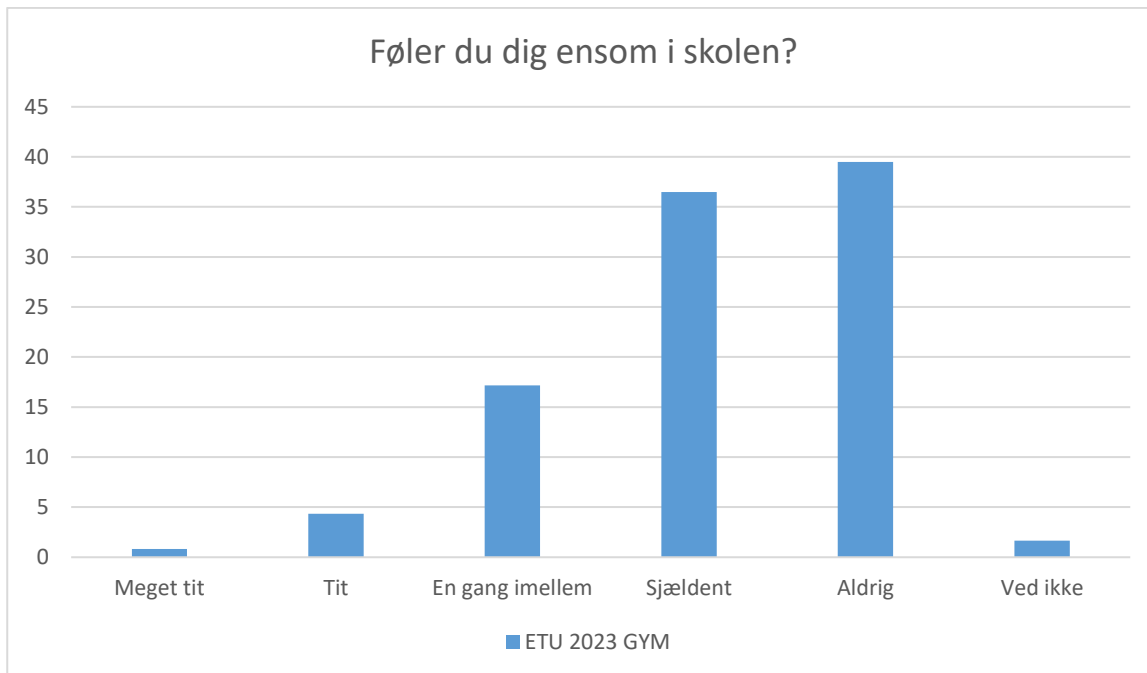
ETU 2023 GYM; Gennemsnit: 4.2, spredning: 0.9

Svarmulighed	ETU 2023 GYM: Antal	ETU 2023 GYM: Andel (%)
Ikke besvaret	5	-
Meget tit	240	40
Tit	253	42
En gang imellem	81	14
Sjældent	18	3
Aldrig	7	1
Ved ikke	1	0
Total	600	-



ETU 2023 GYM; Gennemsnit: 4, spredning: 0.8

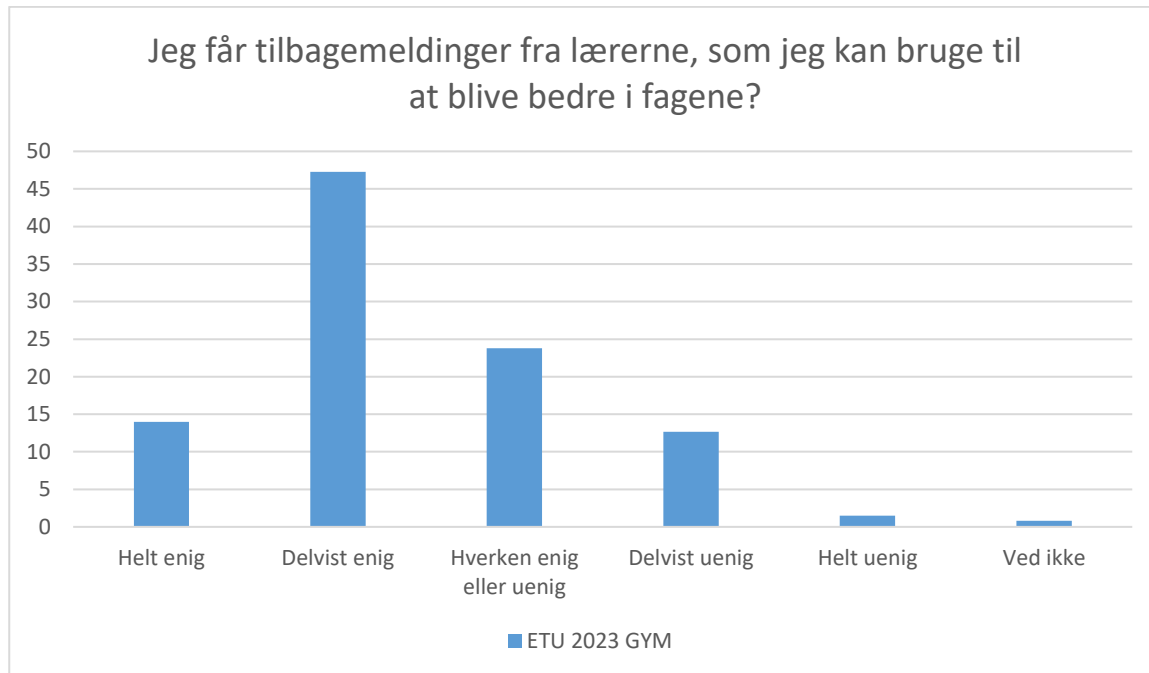
Svarmulighed	ETU 2023 GYM: Antal	ETU 2023 GYM: Andel (%)
Ikke besvaret	5	-
Meget tit	170	28
Tit	306	51
En gang imellem	83	14
Sjældent	29	5
Aldrig	6	1
Ved ikke	6	1
Total	600	-



ETU 2023 GYM; Gennemsnit: 4.1, spredning: 0.9

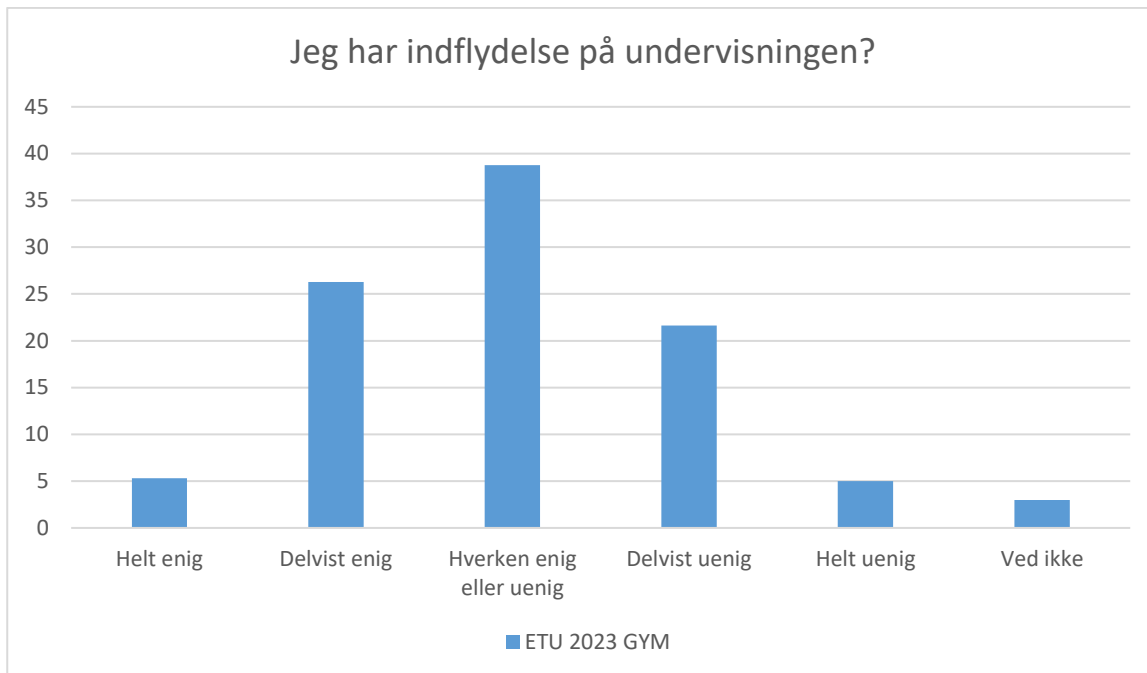
Svarmulighed	ETU 2023 GYM: Antal	ETU 2023 GYM: Andel (%)
Ikke besvaret	5	-
Meget tit	5	1
Tit	26	4
En gang imellem	103	17
Sjældent	219	37
Aldrig	237	40
Ved ikke	10	2
Total	600	-

Læringsmiljø



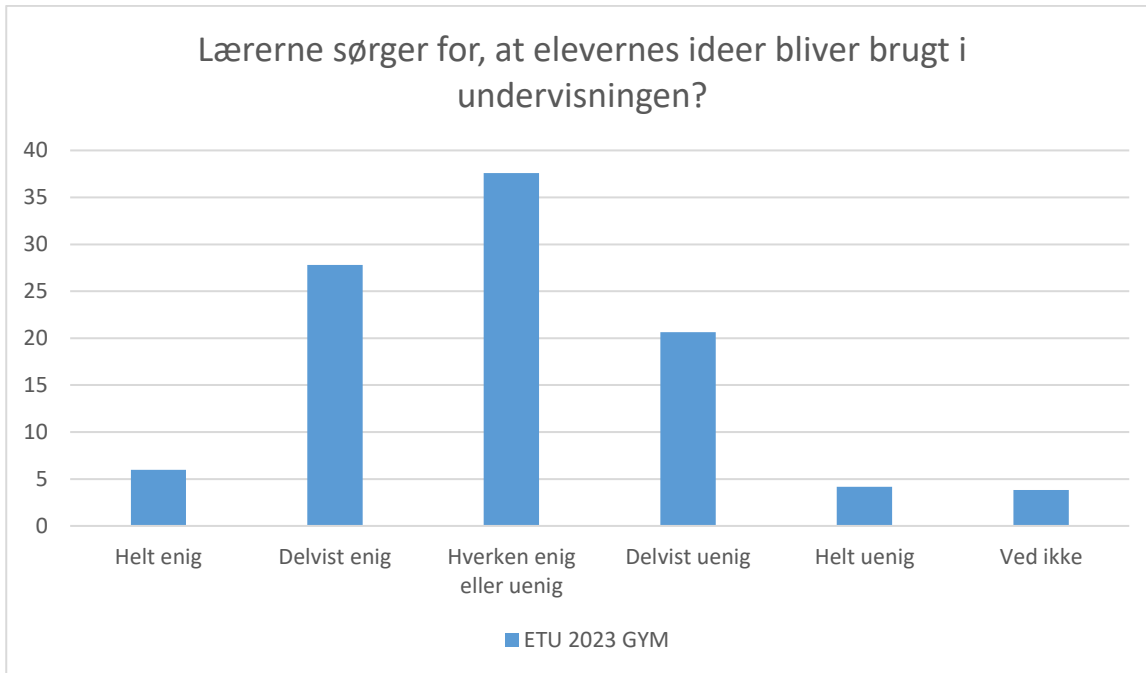
ETU 2023 GYM; Gennemsnit: 3.6, spredning: 0.9

Svarmulighed	ETU 2023 GYM: Antal	ETU 2023 GYM: Andel (%)
Ikke besvaret	4	-
Helt enig	84	14
Delvist enig	284	47
Hverken enig eller uenig	143	24
Delvist uenig	76	13
Helt uenig	9	1
Ved ikke	5	1
Total	601	-



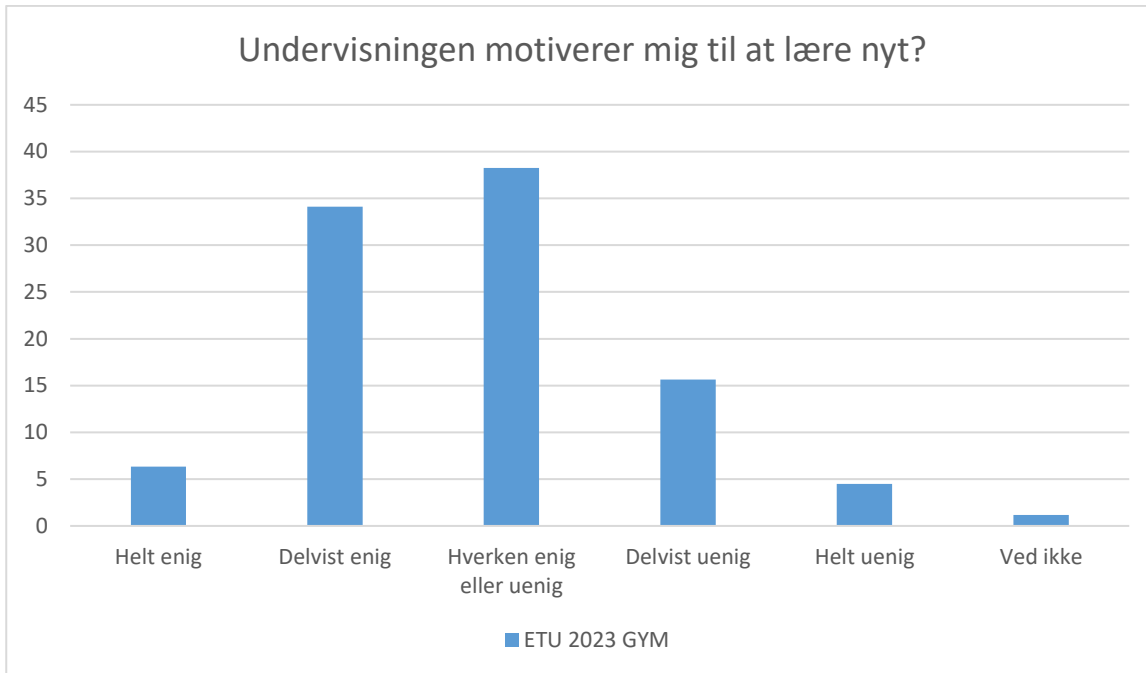
ETU 2023 GYM; Gennemsnit: 3.1, spredning: 1

Svarmulighed	ETU 2023 GYM: Antal	ETU 2023 GYM: Andel (%)
Ikke besvaret	4	-
Helt enig	32	5
Delvist enig	158	26
Hverken enig eller uenig	233	39
Delvist uenig	130	22
Helt uenig	30	5
Ved ikke	18	3
Total	601	-



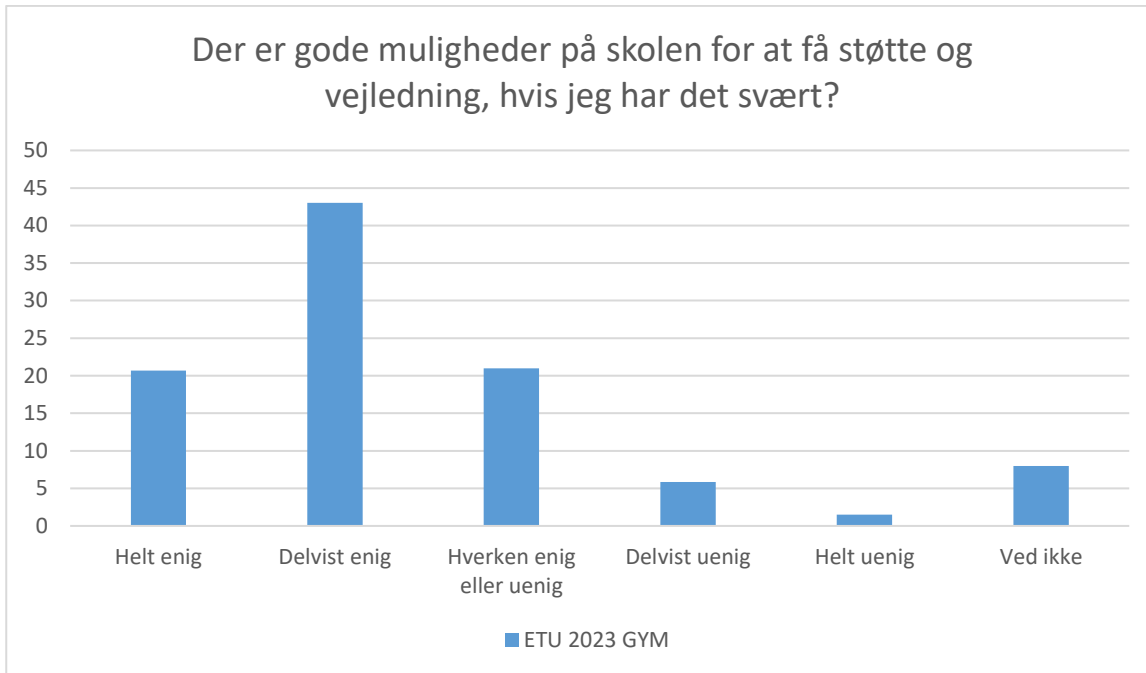
ETU 2023 GYM; Gennemsnit: 3.1, spredning: 1

Svarmulighed	ETU 2023 GYM: Antal	ETU 2023 GYM: Andel (%)
Ikke besvaret	4	-
Helt enig	36	6
Delvist enig	167	28
Hverken enig eller uenig	226	38
Delvist uenig	124	21
Helt uenig	25	4
Ved ikke	23	4
Total	601	-



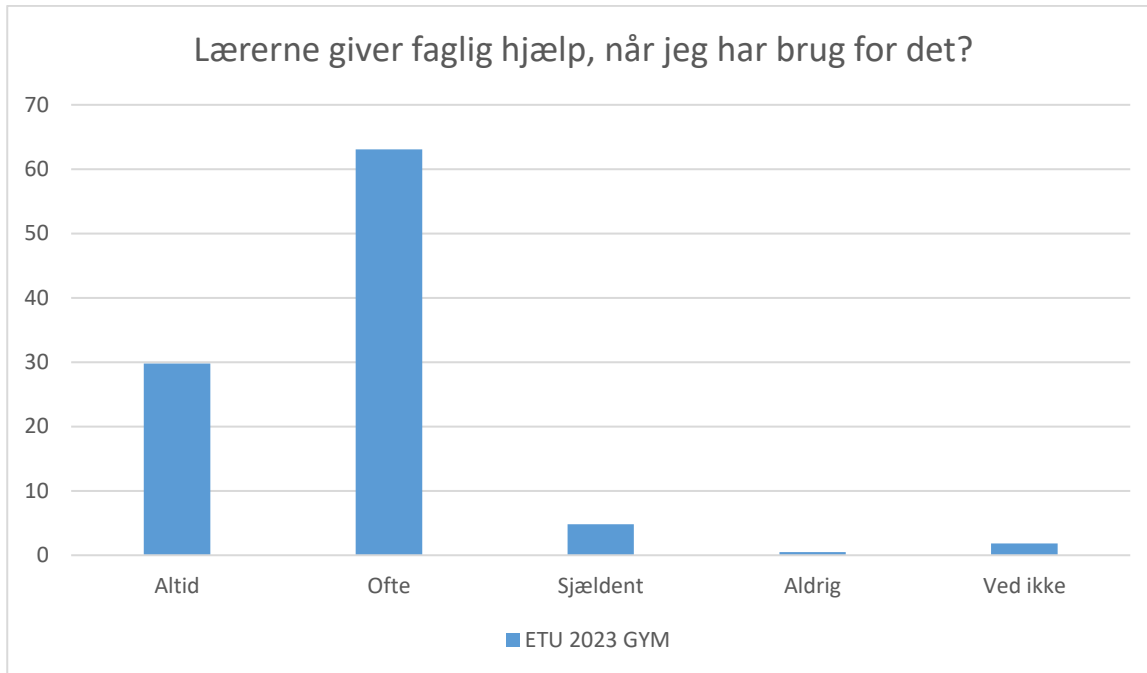
ETU 2023 GYM; Gennemsnit: 3.2, spredning: 0.9

Svarmulighed	ETU 2023 GYM: Antal	ETU 2023 GYM: Andel (%)
Ikke besvaret	4	-
Helt enig	38	6
Delvist enig	205	34
Hverken enig eller uenig	230	38
Delvist uenig	94	16
Helt uenig	27	4
Ved ikke	7	1
Total	601	-



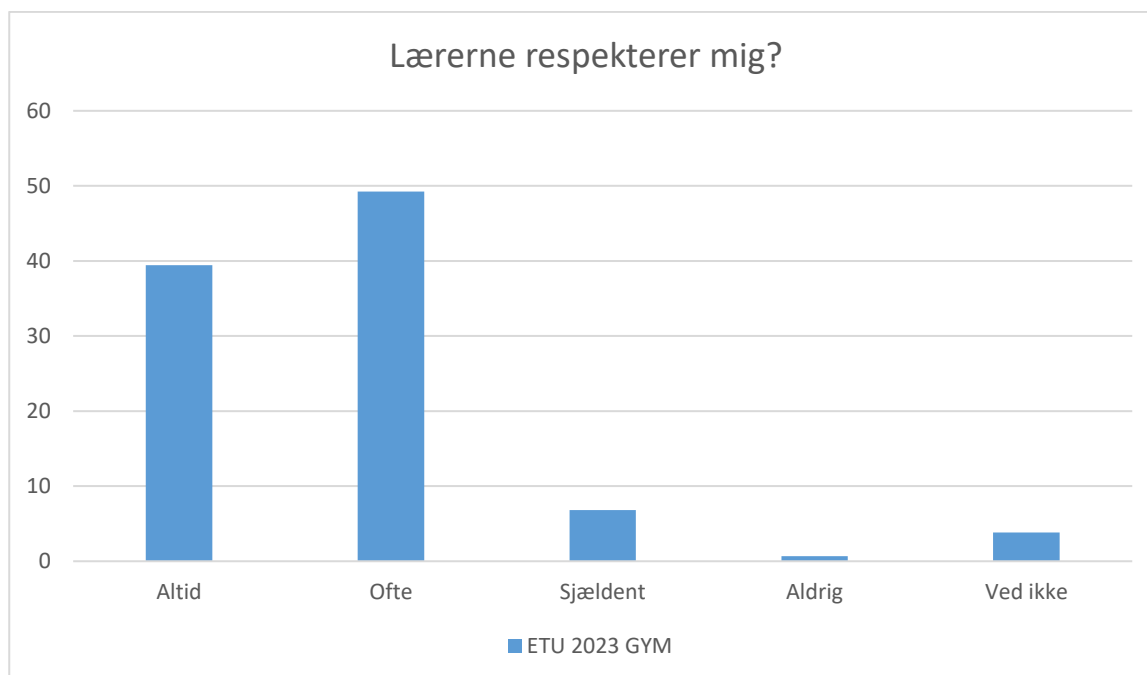
ETU 2023 GYM; Gennemsnit: 3.8, spredning: 0.9

Svarmulighed	ETU 2023 GYM: Antal	ETU 2023 GYM: Andel (%)
Ikke besvaret	5	-
Helt enig	124	21
Delvist enig	258	43
Hverken enig eller uenig	126	21
Delvist uenig	35	6
Helt uenig	9	2
Ved ikke	48	8
Total	600	-



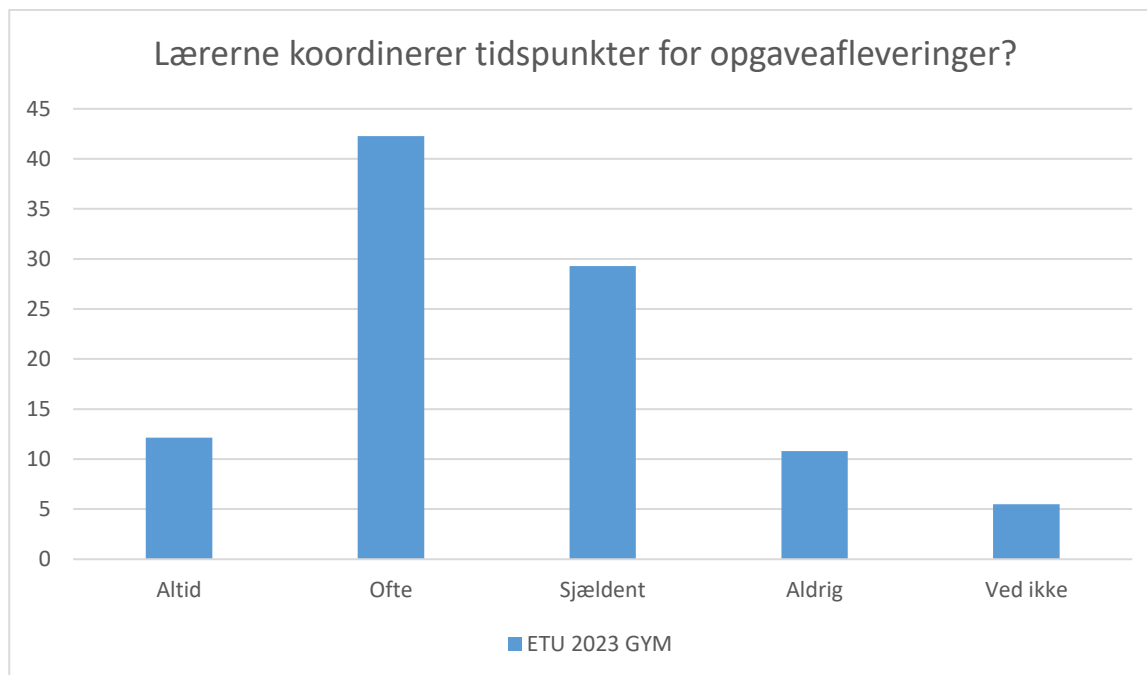
ETU 2023 GYM; Gennemsnit: 3.2, spredning: 0.6

Svarmulighed	ETU 2023 GYM: Antal	ETU 2023 GYM: Andel (%)
Ikke besvaret	4	-
Altid	179	30
Ofte	379	63
Sjældent	29	5
Aldrig	3	0
Ved ikke	11	2
Total	601	-



ETU 2023 GYM; Gennemsnit: 3.3, spredning: 0.6

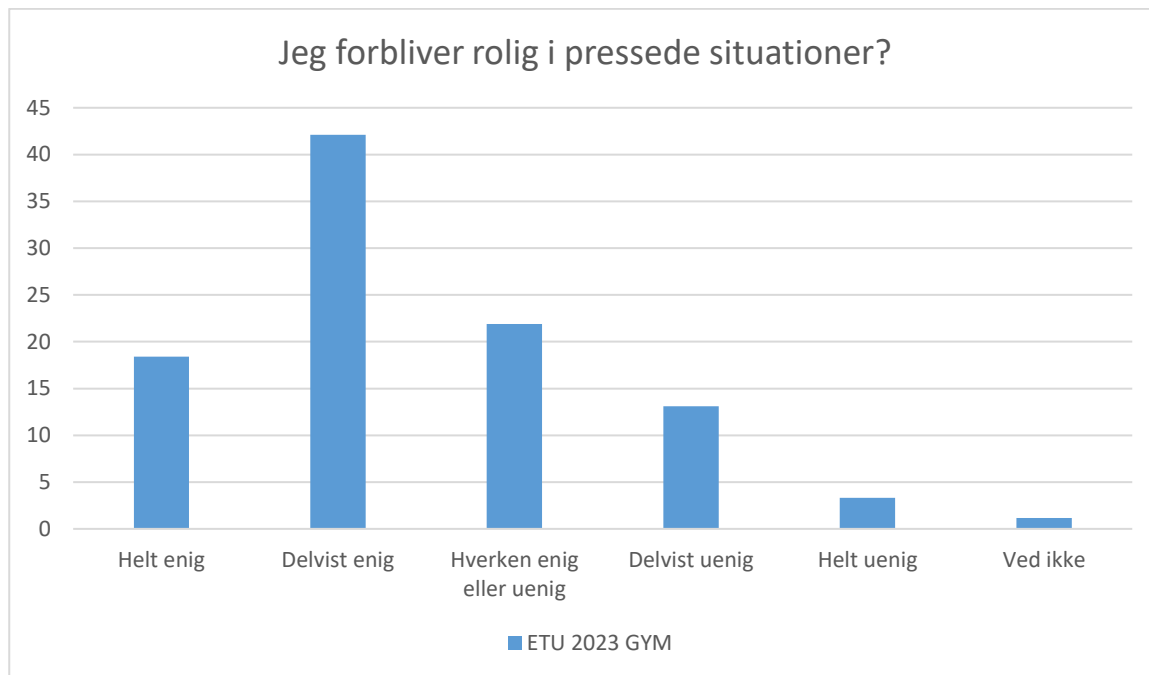
Svarmulighed	ETU 2023 GYM: Antal	ETU 2023 GYM: Andel (%)
Ikke besvaret	4	-
Altid	237	39
Ofte	296	49
Sjældent	41	7
Aldrig	4	1
Ved ikke	23	4
Total	601	-



ETU 2023 GYM; Gennemsnit: 2.6, spredning: 0.9

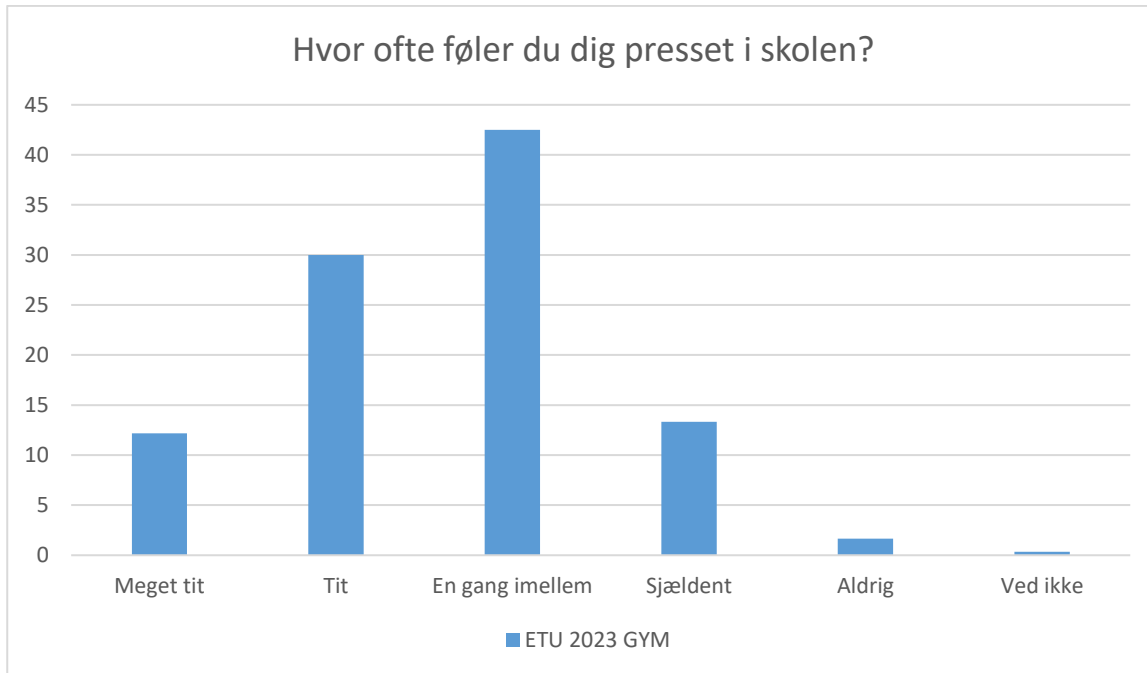
Svarmulighed	ETU 2023 GYM: Antal	ETU 2023 GYM: Andel (%)
Ikke besvaret	4	-
Altid	73	12
Ofte	254	42
Sjældent	176	29
Aldrig	65	11
Ved ikke	33	5
Total	601	-

Pres og bekymringer



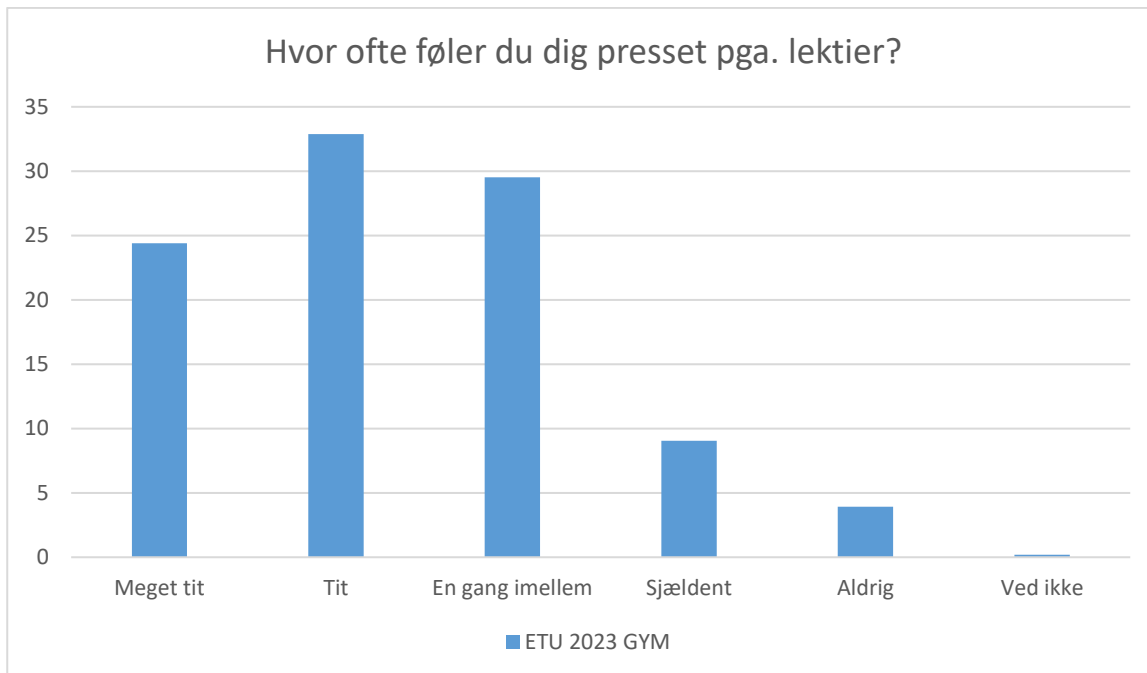
ETU 2023 GYM; Gennemsnit: 3.6, spredning: 1

Svarmulighed	ETU 2023 GYM: Antal	ETU 2023 GYM: Andel (%)
Ikke besvaret	2	-
Helt enig	111	18
Delvist enig	254	42
Hverken enig eller uenig	132	22
Delvist uenig	79	13
Helt uenig	20	3
Ved ikke	7	1
Total	603	-



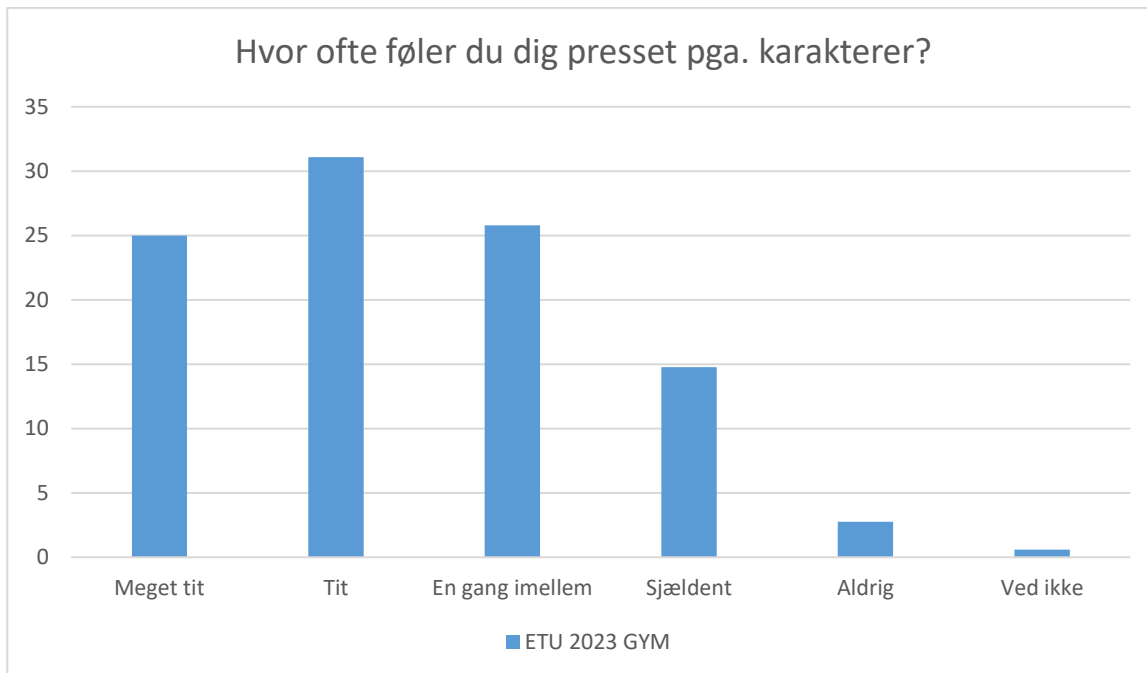
ETU 2023 GYM; Gennemsnit: 2.6, spredning: 0.9

Svarmulighed	ETU 2023 GYM: Antal	ETU 2023 GYM: Andel (%)
Ikke besvaret	5	-
Meget tit	73	12
Tit	180	30
En gang imellem	255	43
Sjældent	80	13
Aldrig	10	2
Ved ikke	2	0
Total	600	-



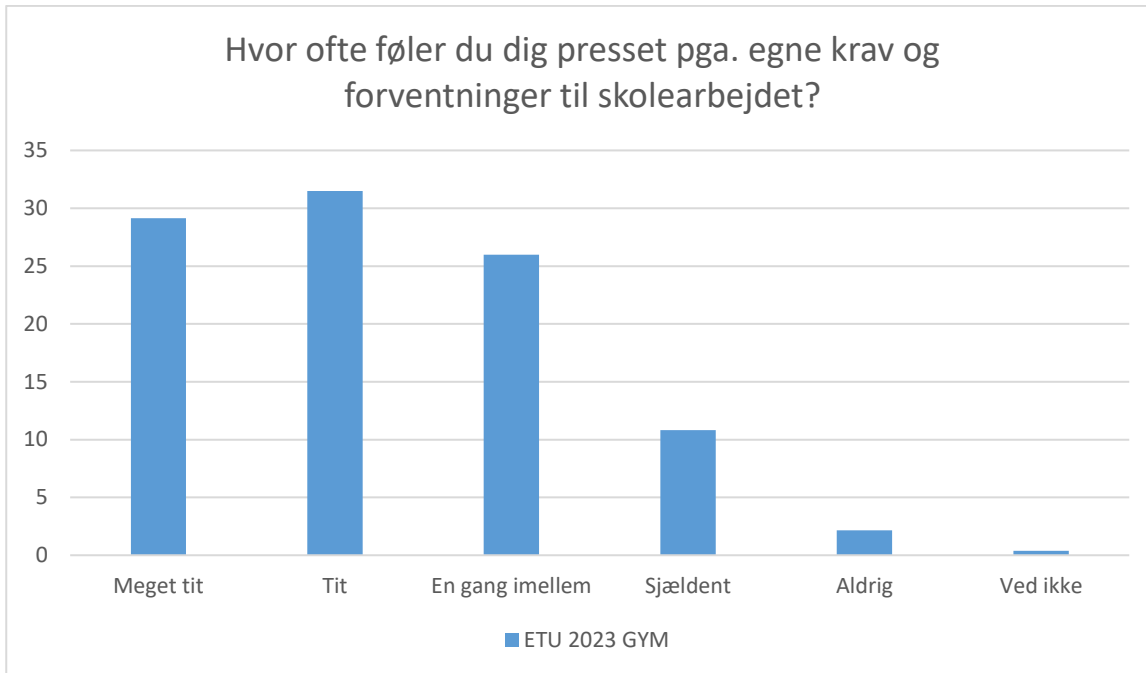
ETU 2023 GYM; Gennemsnit: 2.4, spredning: 1.1

Svarmulighed	ETU 2023 GYM: Antal	ETU 2023 GYM: Andel (%)
Ikke besvaret	97	-
Meget tit	124	24
Tit	167	33
En gang imellem	150	30
Sjældent	46	9
Aldrig	20	4
Ved ikke	1	0
Total	508	-



ETU 2023 GYM; Gennemsnit: 2.4, spredning: 1.1

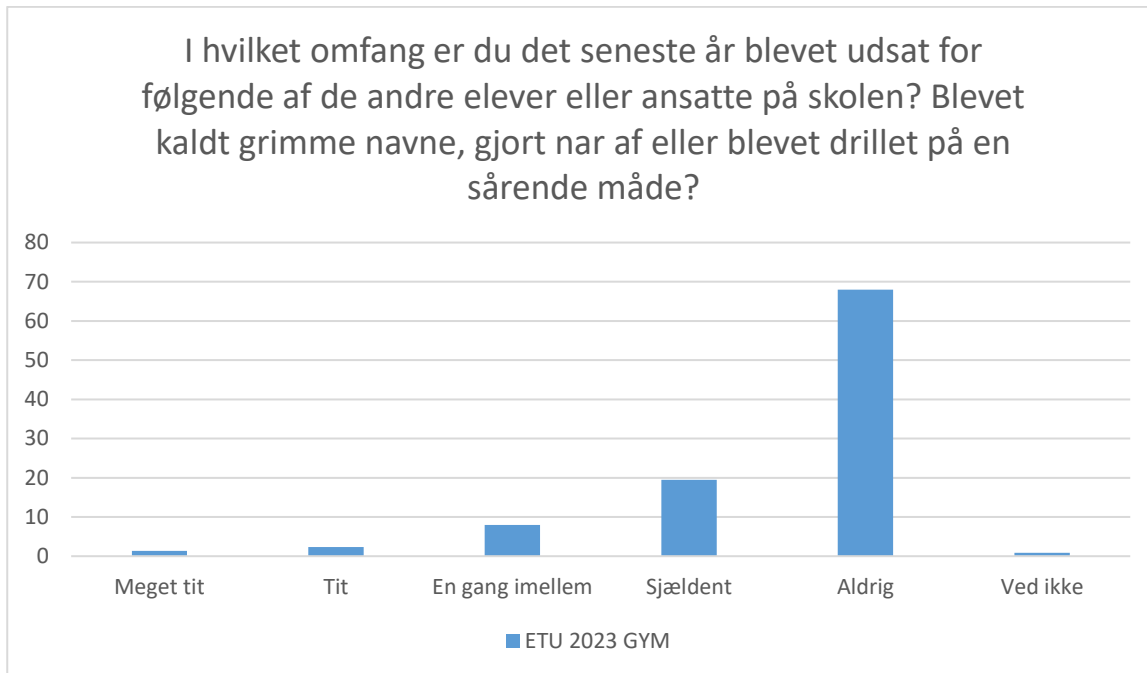
Svarmulighed	ETU 2023 GYM: Antal	ETU 2023 GYM: Andel (%)
Ikke besvaret	97	-
Meget tit	127	25
Tit	158	31
En gang imellem	131	26
Sjældent	75	15
Aldrig	14	3
Ved ikke	3	1
Total	508	-



ETU 2023 GYM; Gennemsnit: 2.3, spredning: 1.1

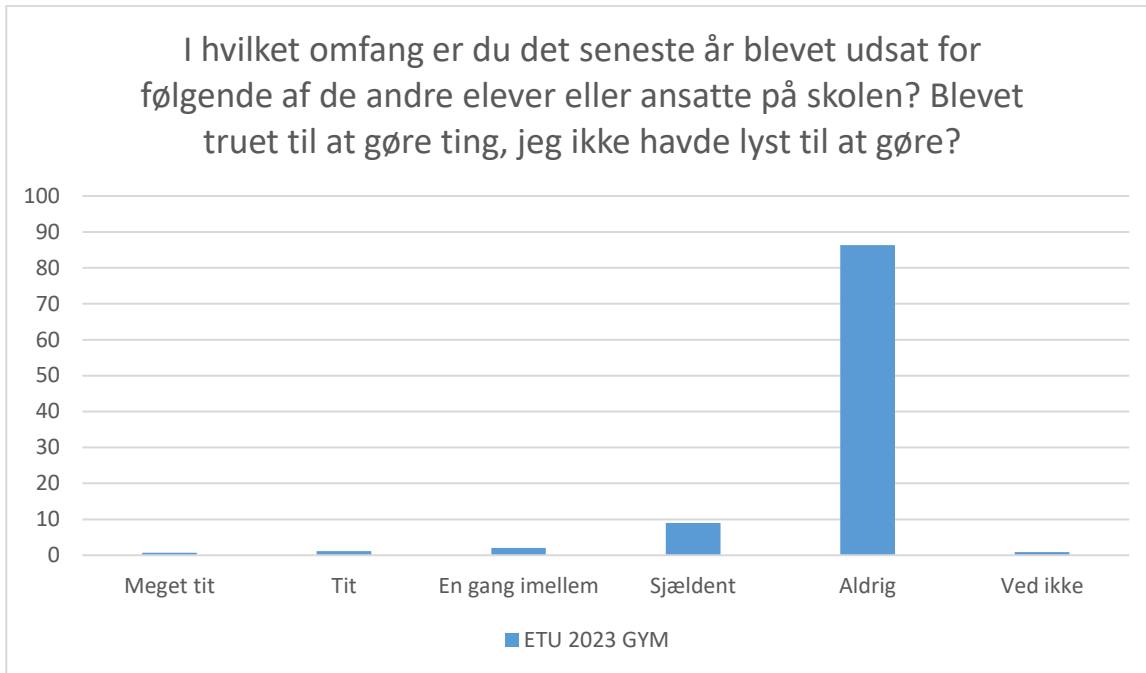
Svarmulighed	ETU 2023 GYM: Antal	ETU 2023 GYM: Andel (%)
Ikke besvaret	97	-
Meget tit	148	29
Tit	160	31
En gang imellem	132	26
Sjældent	55	11
Aldrig	11	2
Ved ikke	2	0
Total	508	-

Mobning



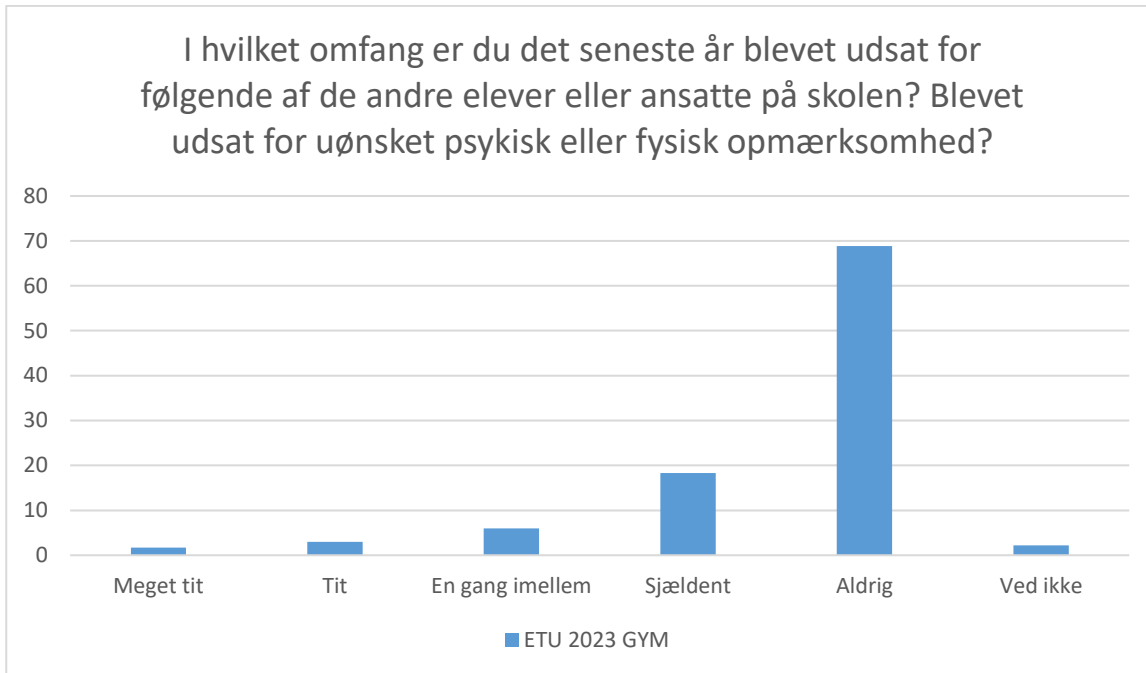
ETU 2023 GYM; Gennemsnit: 4.5, spredning: 0.8

Svarmulighed	ETU 2023 GYM: Antal	ETU 2023 GYM: Andel (%)
Ikke besvaret	5	-
Meget tit	8	1
Tit	14	2
En gang imellem	48	8
Sjældent	117	20
Aldrig	408	68
Ved ikke	5	1
Total	600	-



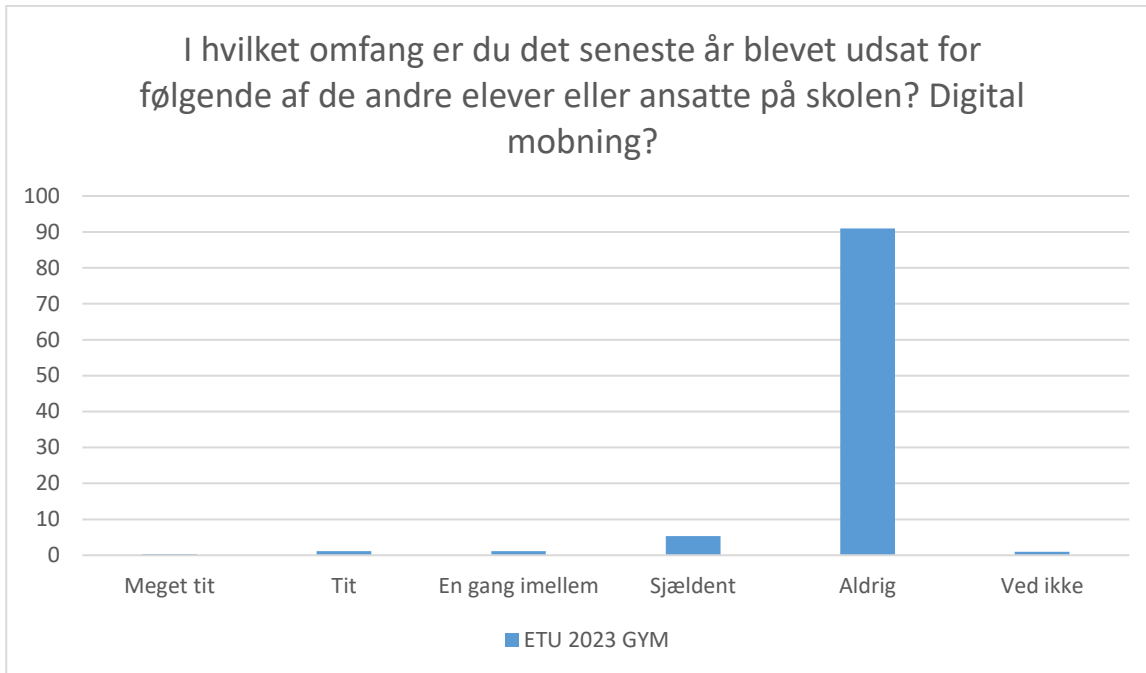
ETU 2023 GYM; Gennemsnit: 4.8, spredning: 0.6

Svarmulighed	ETU 2023 GYM: Antal	ETU 2023 GYM: Andel (%)
Ikke besvaret	5	-
Meget tit	4	1
Tit	7	1
En gang imellem	12	2
Sjældent	54	9
Aldrig	518	86
Ved ikke	5	1
Total	600	-



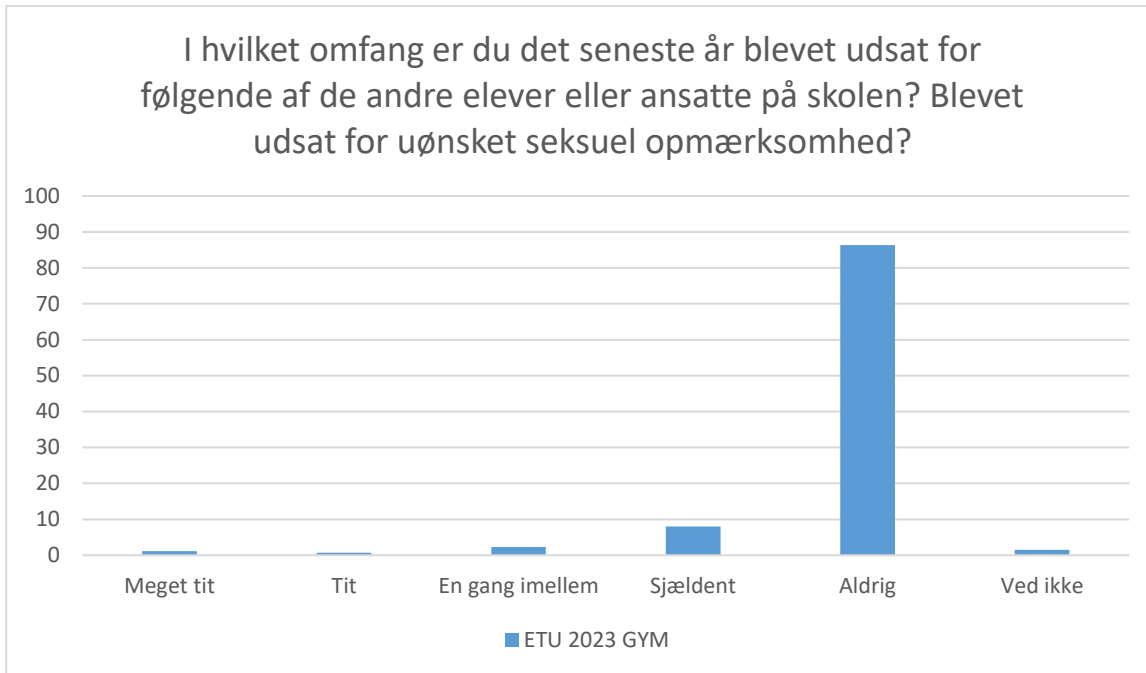
ETU 2023 GYM; Gennemsnit: 4.5, spredning: 0.9

Svarmulighed	ETU 2023 GYM: Antal	ETU 2023 GYM: Andel (%)
Ikke besvaret	5	-
Meget tit	10	2
Tit	18	3
En gang imellem	36	6
Sjældent	110	18
Aldrig	413	69
Ved ikke	13	2
Total	600	-



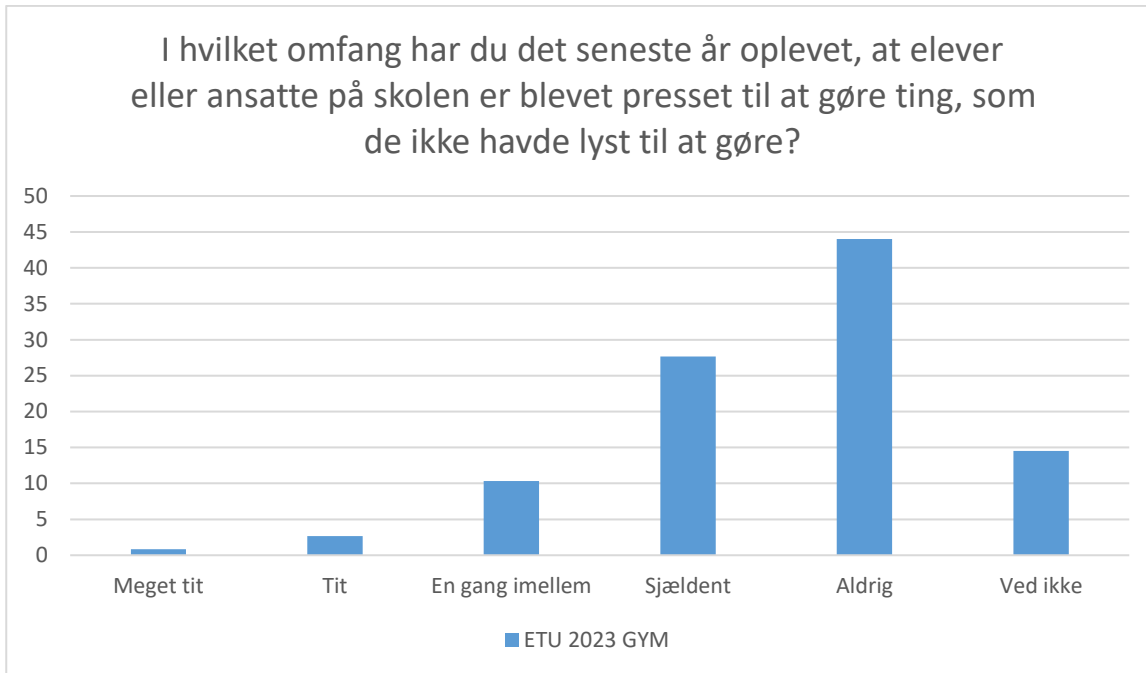
ETU 2023 GYM; Gennemsnit: 4.9, spredning: 0.5

Svarmulighed	ETU 2023 GYM: Antal	ETU 2023 GYM: Andel (%)
Ikke besvaret	5	-
Meget tit	2	0
Tit	7	1
En gang imellem	7	1
Sjældent	32	5
Aldrig	546	91
Ved ikke	6	1
Total	600	-



ETU 2023 GYM; Gennemsnit: 4.8, spredning: 0.6

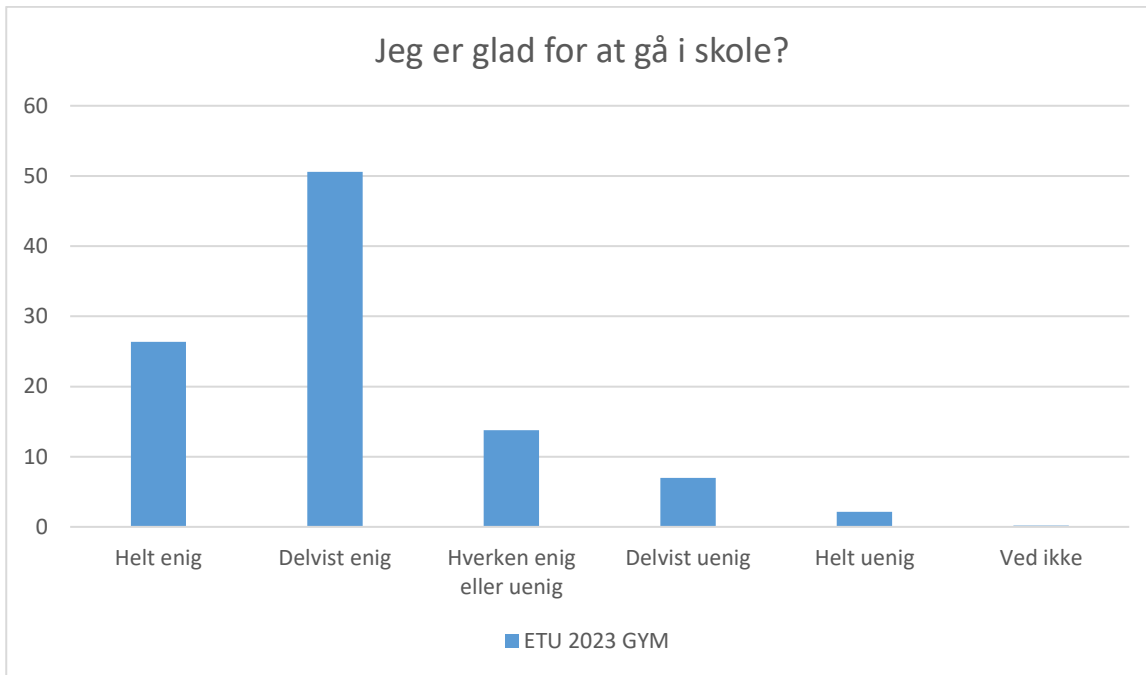
Svarmulighed	ETU 2023 GYM: Antal	ETU 2023 GYM: Andel (%)
Ikke besvaret	5	-
Meget tit	7	1
Tit	4	1
En gang imellem	14	2
Sjældent	48	8
Aldrig	518	86
Ved ikke	9	2
Total	600	-



ETU 2023 GYM; Gennemsnit: 4.3, spredning: 0.9

Svarmulighed	ETU 2023 GYM: Antal	ETU 2023 GYM: Andel (%)
Ikke besvaret	5	-
Meget tit	5	1
Tit	16	3
En gang imellem	62	10
Sjældent	166	28
Aldrig	264	44
Ved ikke	87	15
Total	600	-

Øvrig



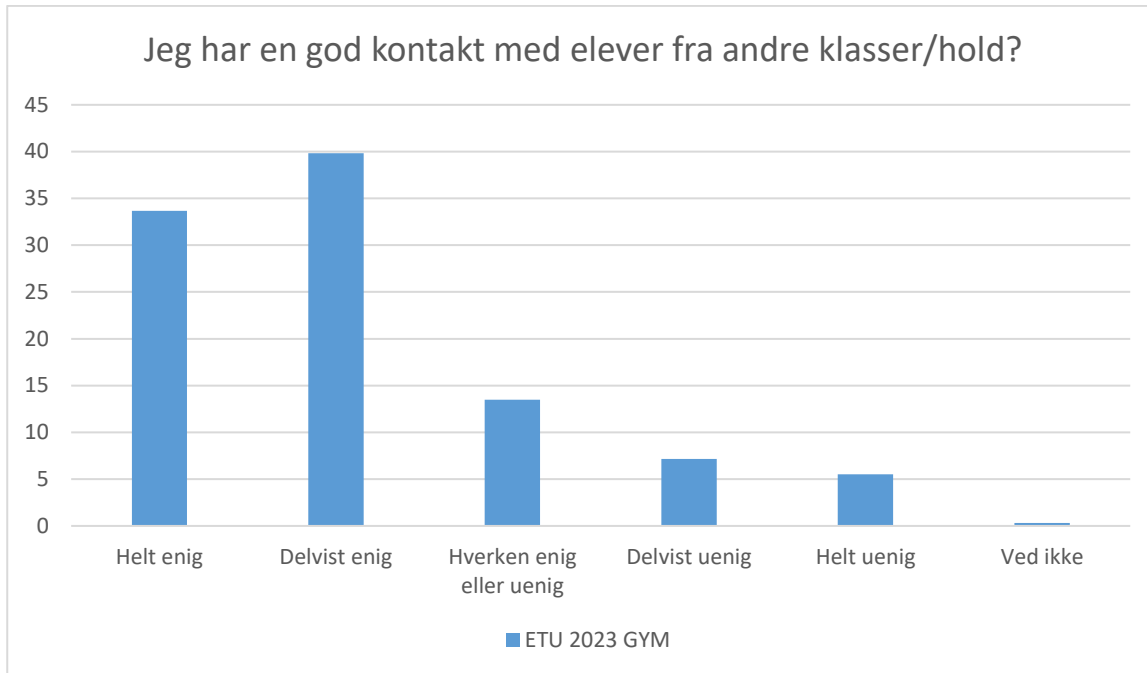
ETU 2023 GYM; Gennemsnit: 3.9, spredning: 0.9

Svarmulighed	ETU 2023 GYM: Antal	ETU 2023 GYM: Andel (%)
Ikke besvaret	2	-
Helt enig	159	26
Delvist enig	305	51
Hverken enig eller uenig	83	14
Delvist uenig	42	7
Helt uenig	13	2
Ved ikke	1	0
Total	603	-



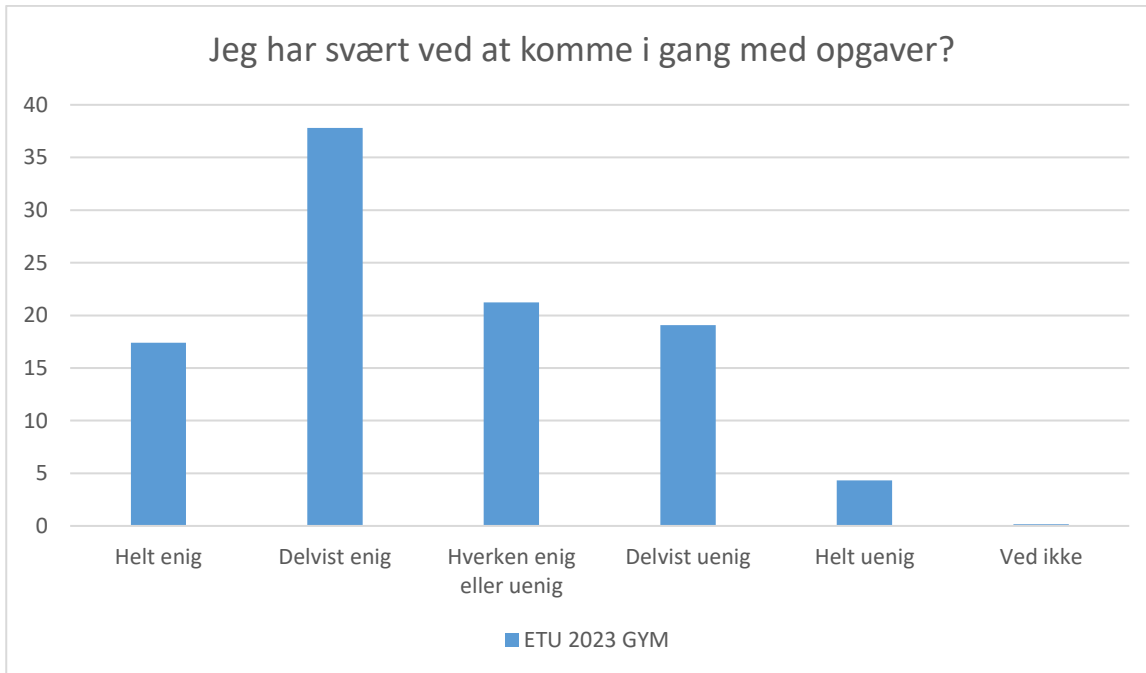
ETU 2023 GYM; Gennemsnit: 3.6, spredning: 1.1

Svarmulighed	ETU 2023 GYM: Antal	ETU 2023 GYM: Andel (%)
Ikke besvaret	2	-
Helt enig	135	22
Delvist enig	243	40
Hverken enig eller uenig	123	20
Delvist uenig	70	12
Helt uenig	29	5
Ved ikke	3	0
Total	603	-



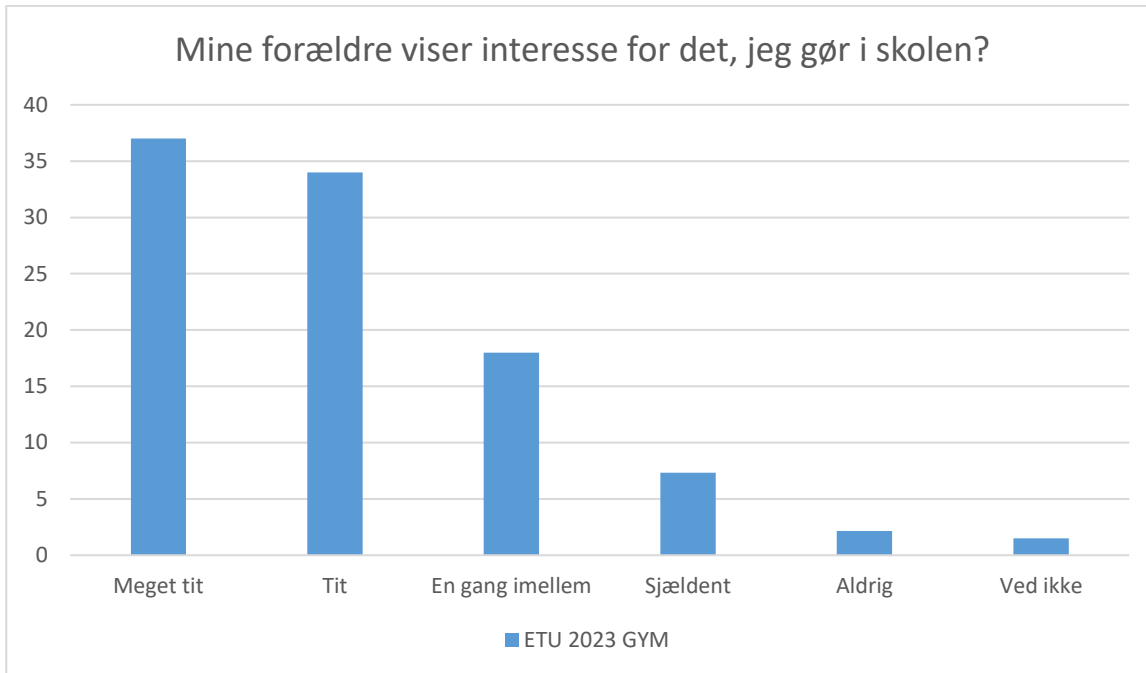
ETU 2023 GYM; Gennemsnit: 3.9, spredning: 1.1

Svarmulighed	ETU 2023 GYM: Antal	ETU 2023 GYM: Andel (%)
Ikke besvaret	5	-
Helt enig	202	34
Delvist enig	239	40
Hverken enig eller uenig	81	14
Delvist uenig	43	7
Helt uenig	33	6
Ved ikke	2	0
Total	600	-



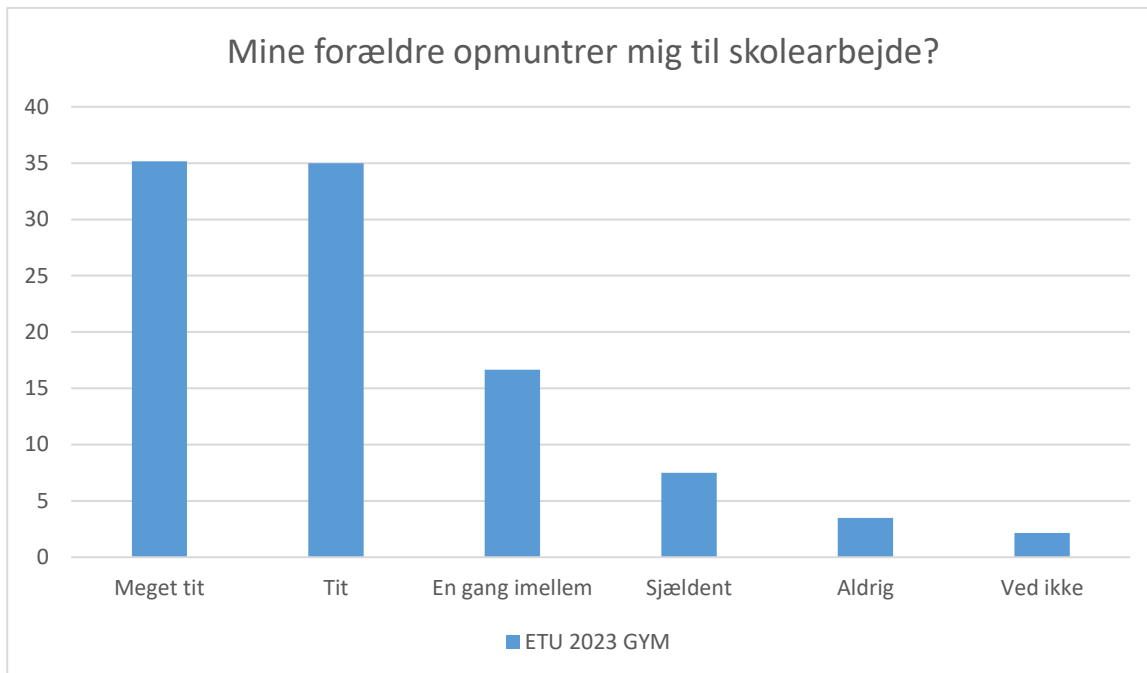
ETU 2023 GYM; Gennemsnit: 2.5, spredning: 1.1

Svarmulighed	ETU 2023 GYM: Antal	ETU 2023 GYM: Andel (%)
Ikke besvaret	2	-
Helt enig	105	17
Deltvist enig	228	38
Hverken enig eller uenig	128	21
Deltvist uenig	115	19
Helt uenig	26	4
Ved ikke	1	0
Total	603	-



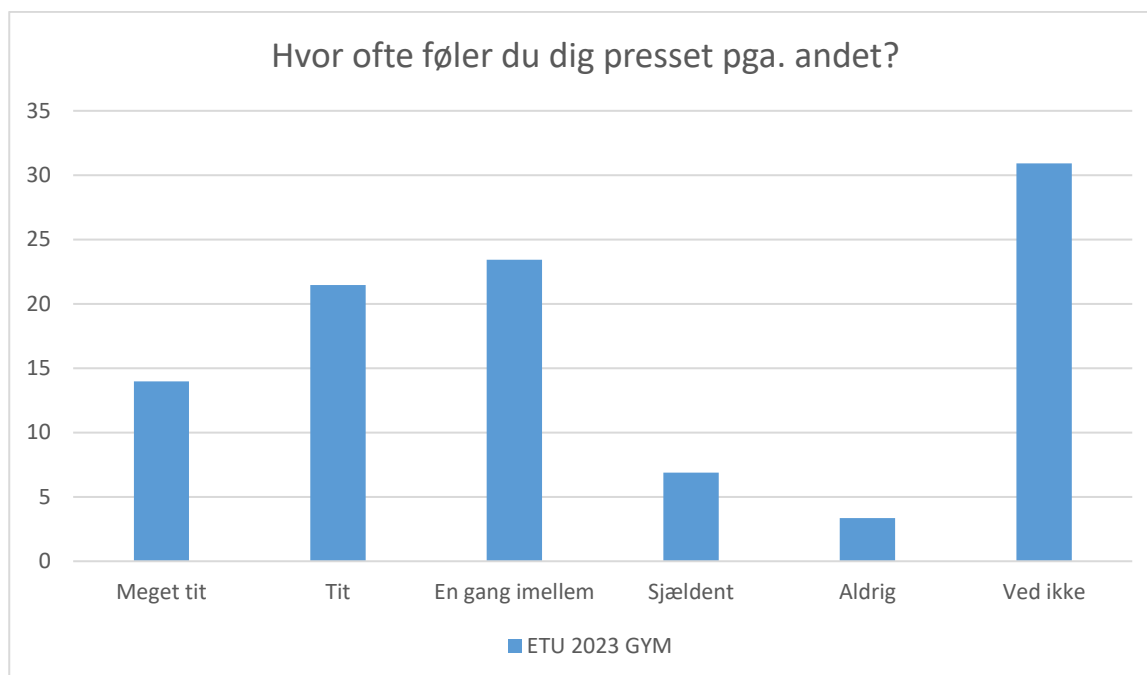
ETU 2023 GYM; Gennemsnit: 4, spredning: 1

Svarmulighed	ETU 2023 GYM: Antal	ETU 2023 GYM: Andel (%)
Ikke besvaret	5	-
Meget tit	222	37
Tit	204	34
En gang imellem	108	18
Sjældent	44	7
Aldrig	13	2
Ved ikke	9	2
Total	600	-



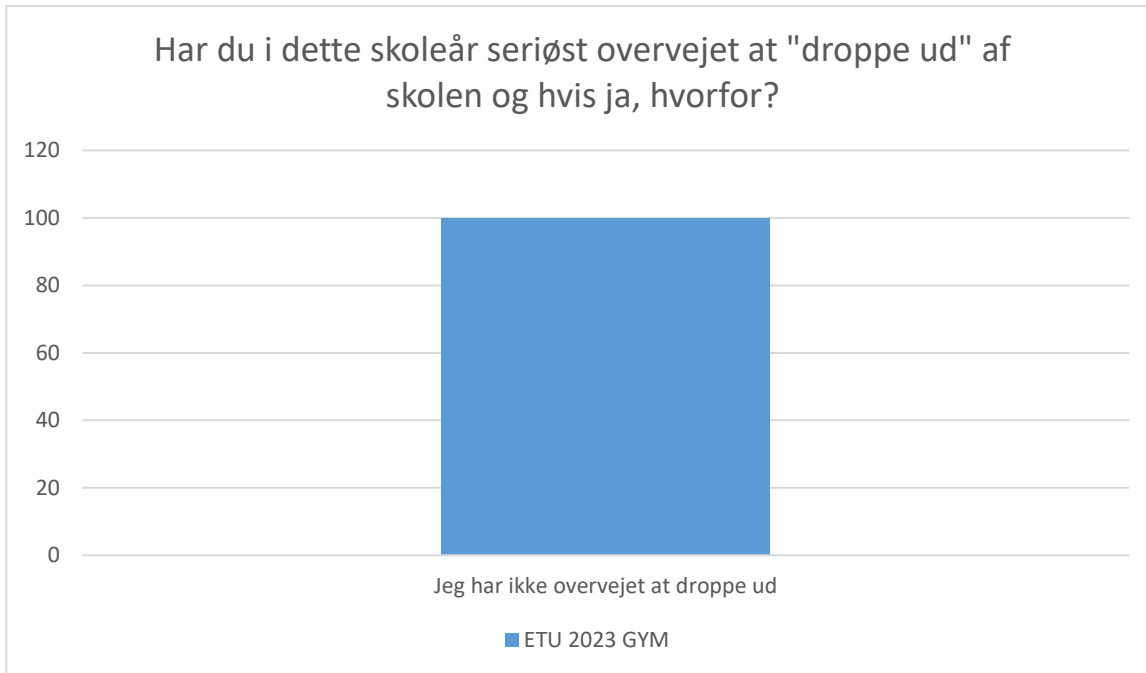
ETU 2023 GYM; Gennemsnit: 3.9, spredning: 1.1

Svarmulighed	ETU 2023 GYM: Antal	ETU 2023 GYM: Andel (%)
Ikke besvaret	5	-
Meget tit	211	35
Tit	210	35
En gang imellem	100	17
Sjældent	45	8
Aldrig	21	4
Ved ikke	13	2
Total	600	-



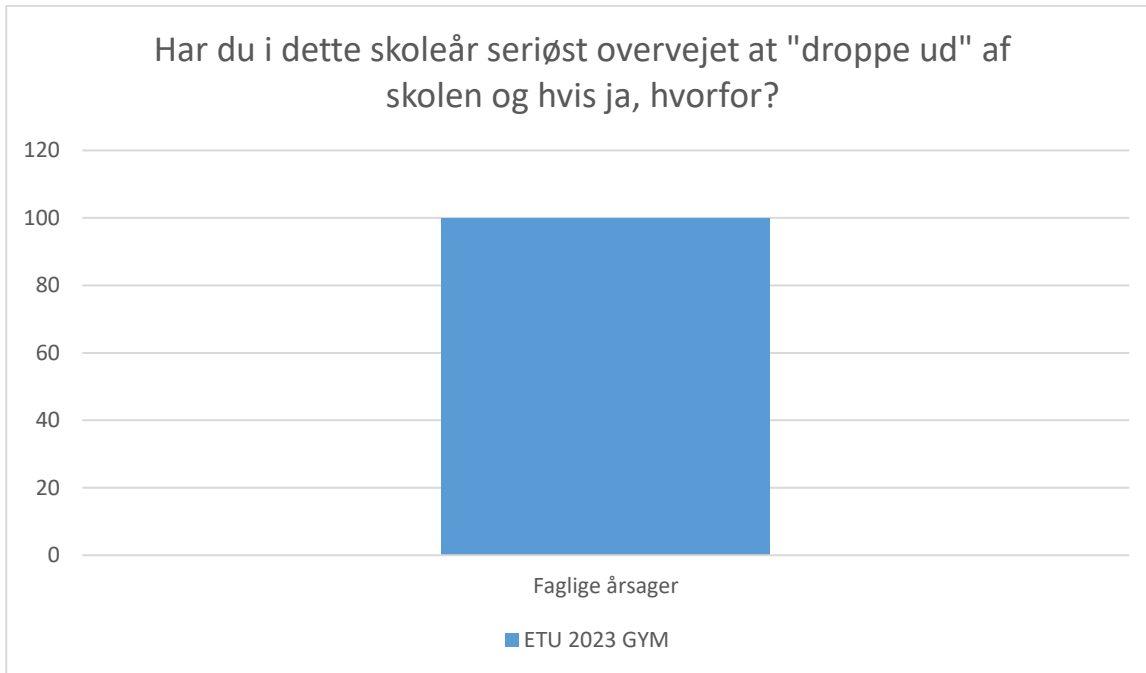
ETU 2023 GYM; Gennemsnit: 2.5, spredning: 1.1

Svarmulighed	ETU 2023 GYM: Antal	ETU 2023 GYM: Andel (%)
Ikke besvaret	97	-
Meget tit	71	14
Tit	109	21
En gang imellem	119	23
Sjældent	35	7
Aldrig	17	3
Ved ikke	157	31
Total	508	-



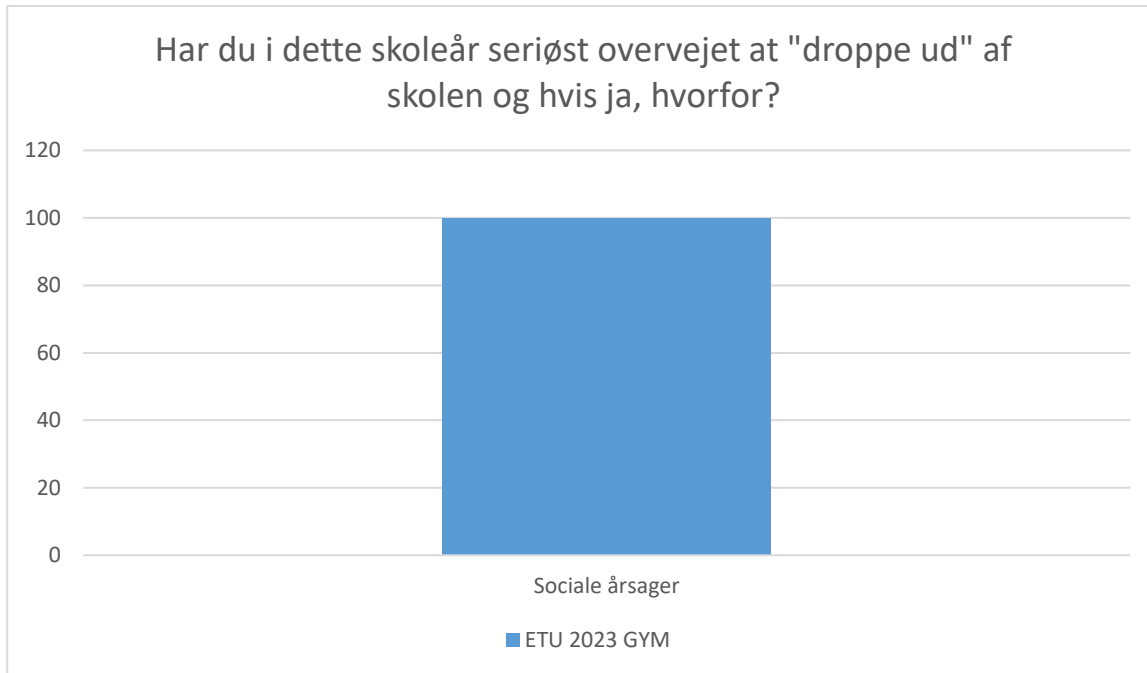
ETU 2023 GYM; Gennemsnit og spredning kan ikke beregnes.

Svarmulighed	ETU 2023 GYM: Antal	ETU 2023 GYM: Andel (%)
Ikke besvaret	194	-
Jeg har ikke overvejet at droppe ud	411	100
Total	411	-



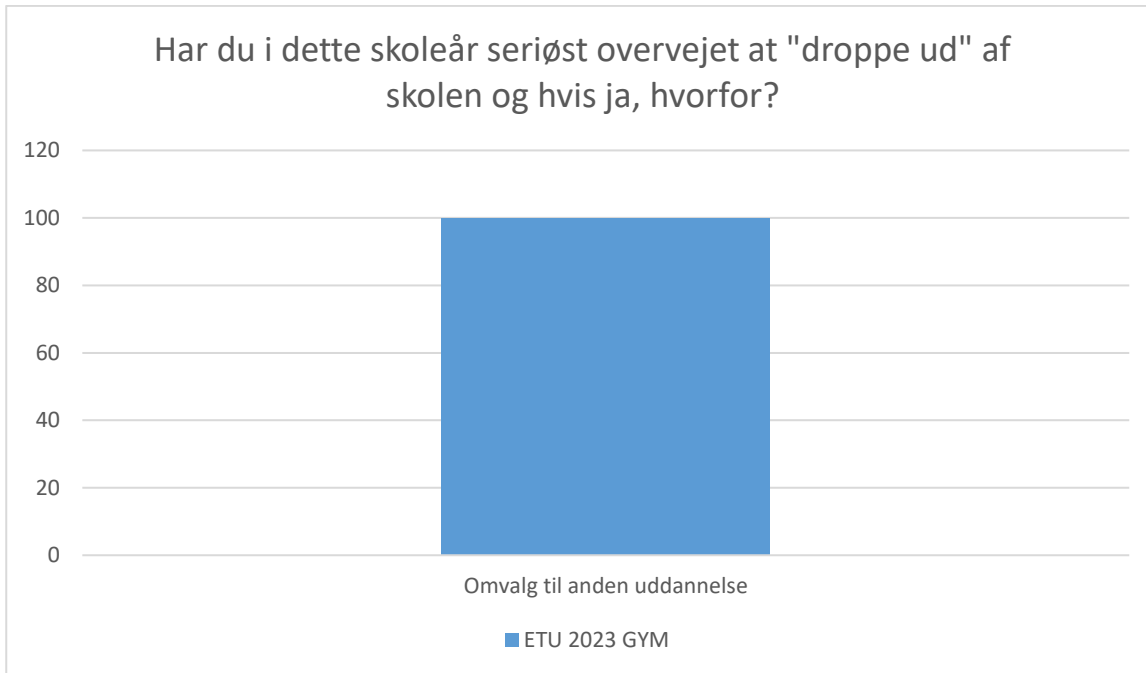
ETU 2023 GYM; Gennemsnit og spredning kan ikke beregnes.

Svarmulighed	ETU 2023 GYM: Antal	ETU 2023 GYM: Andel (%)
Ikke besvaret	520	-
Faglige årsager	85	100
Total	85	-



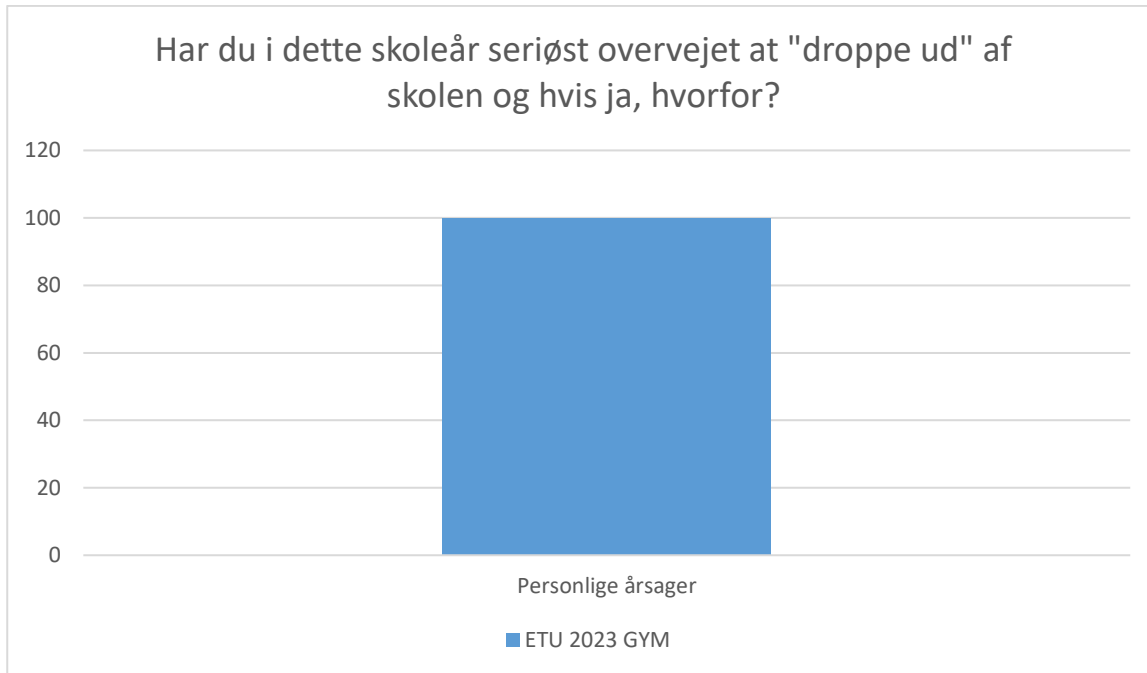
ETU 2023 GYM; Gennemsnit og spredning kan ikke beregnes.

Svarmulighed	ETU 2023 GYM: Antal	ETU 2023 GYM: Andel (%)
Ikke besvaret	550	-
Sociale årsager	55	100
Total	55	-



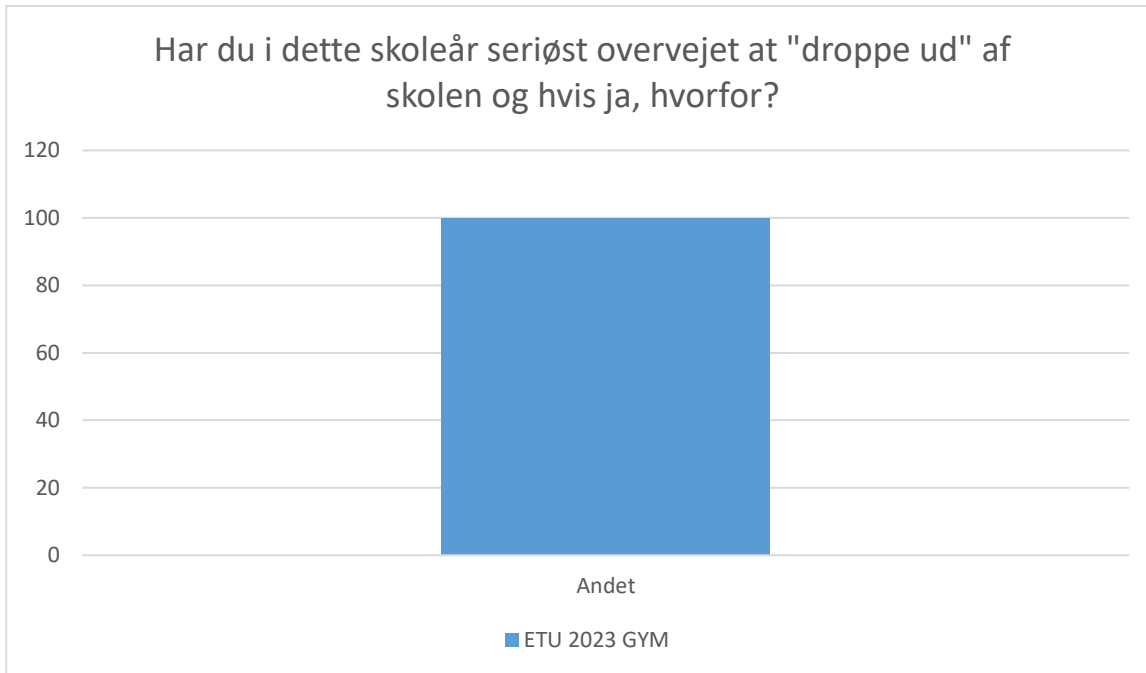
ETU 2023 GYM; Gennemsnit og spredning kan ikke beregnes.

Svarmulighed	ETU 2023 GYM: Antal	ETU 2023 GYM: Andel (%)
Ikke besvaret	564	-
Omvalg til anden uddannelse	41	100
Total	41	-



ETU 2023 GYM; Gennemsnit og spredning kan ikke beregnes.

Svarmulighed	ETU 2023 GYM: Antal	ETU 2023 GYM: Andel (%)
Ikke besvaret	502	-
Personlige årsager	103	100
Total	103	-



ETU 2023 GYM; Gennemsnit og spredning kan ikke beregnes.

Svarmulighed	ETU 2023 GYM: Antal	ETU 2023 GYM: Andel (%)
Ikke besvaret	584	-
Andet	21	100
Total	21	-

