

Elevtrivselsundersøgelse 2022 GYM

Indledning

Dette er en afrapportering af elevtrivselsundersøgelsens resultater for Campus Bornholm. Rapporten bygger på trivselsdata fra uddannelsesstatistik.dk, som institutionen selv har trukket og uploadet på ETUGYM.dk.

Se i øvrigt Undervisningsministeriets datavarehus: <https://uddannelsesstatistik.dk/Pages/Topics/146.aspx>

Afrapportering

Datagrundlag

I afsnittet Datagrundlag oplistes de klasser, hvis elevbesvarelser rapporten bygger på.

Afrapportering af spørgsmål

Hvert spørgsmål fra den officielle spørgeramme afrapporteres som et søjlediagram og en tabel med svarantal og svarprocent. Desuden angives der et gennemsnit og en spredning.

Eleven kan under sin besvarelse af spørgeskemaundersøgelsen vælge at springe enkeltspørgsmål over. Disse ikke-svar ("Ikke besvaret") indgår ikke i procentberegningen eller i antalstotalen. "Ved ikke"-svar indgår i procentberegningen, men ikke i beregningen af gennemsnit og spredning.

Gennemsnit og spredning beregnes ved at oversætte svarkategorierne (f.eks. Helt enig/Delvist enig/Hverken enig eller uenig/Delvist uenig/Helt uenig) til den numeriske skala 1-5 eller 1-4, hvor 1 angiver den dårligste elevtrivsel.

Temainddeling af spørgsmål

Spørgsmålene er inddelt i temaer, som svarer til de officielle trivselsindikatorer: 1) Faglig individuel trivsel 2) Social trivsel 3) Læringsmiljø 4) Pres og bekymringer 5) Mobning.

Spørgsmål, som ikke indgår i en indikator, afrapporteres under temaet Øvrigt.

Baggrundsspørgsmål

På uddannelsesstatistik.dk afrapporteres baggrundsoplysninger om køn, alder, uddannelsesforløb og årgang ikke som spørgsmål, men som filteringsmuligheder. Disse baggrundsoplysninger afrapporteres derfor ikke i denne rapport.

Baggrundsspørgsmålene er: Spørgsmål 1: Er du kvinde eller mand? Spørgsmål 2: Hvor gammel er du? Spørgsmål 3: Hvilken gymnasial uddannelse går du på? Spørgsmål 4: Årgang?

Klasse- og afdelingsbetegnelser

Klasse- og afdelingsbetegnelserne kommer fra uddannelsesstatistik.dk.

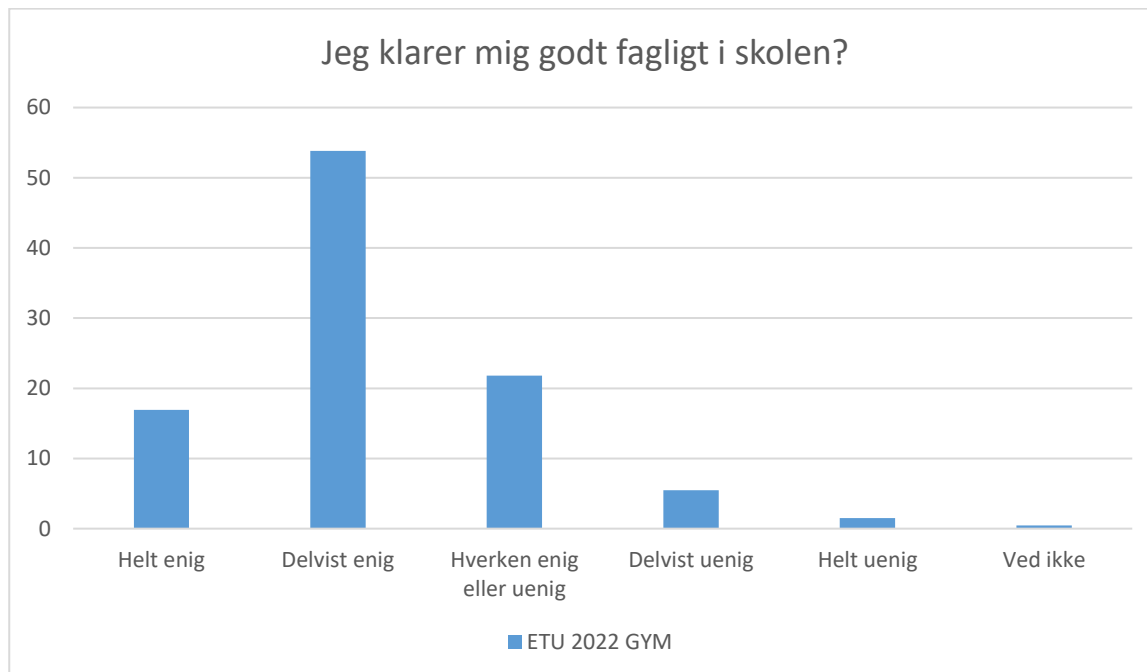
Eleven kan under sin besvarelse af spørgeskemaundersøgelsen vælge at spring enkeltspørgsmål over. Nogle institutioner har derfor klassen <uoplyst>, som er en gruppering af alle de elever, som har valgt ikke at opgive deres klassetilhør.

Datagrundlag

ETU 2022 GYM

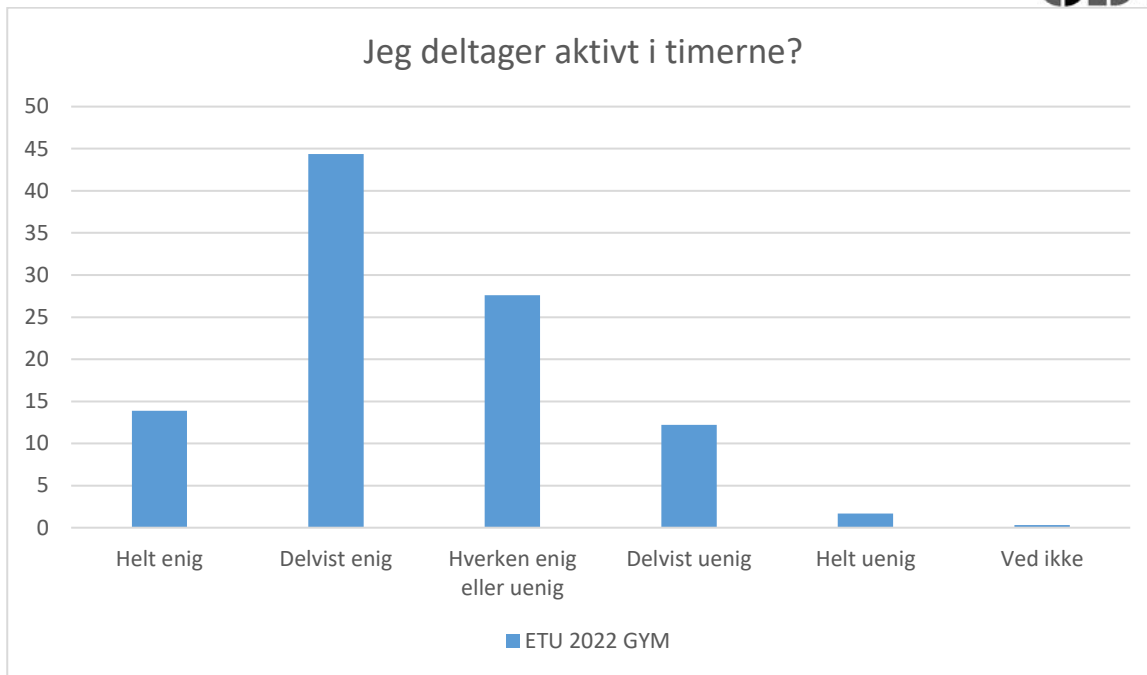
- HHX 1B
- hhx 2a
- hhx 2b
- hhx 3a
- HHX 3b
- HHX1a
- HTX 1
- HTX 2cy
- HTX 3c
- HTX 3t
- HF 1p
- HF 1q
- HF 1r
- HF 2p
- HF 2q
- STX 1k
- STX 1md
- STX 1s
- STX 1z
- STX 2d
- STX 2k
- STX 2l
- STX 2s
- STX 2x
- STX 2z
- STX 3k
- STX 3m
- STX 3s
- STX 3x
- STX 3z

Faglig individuel trivsel



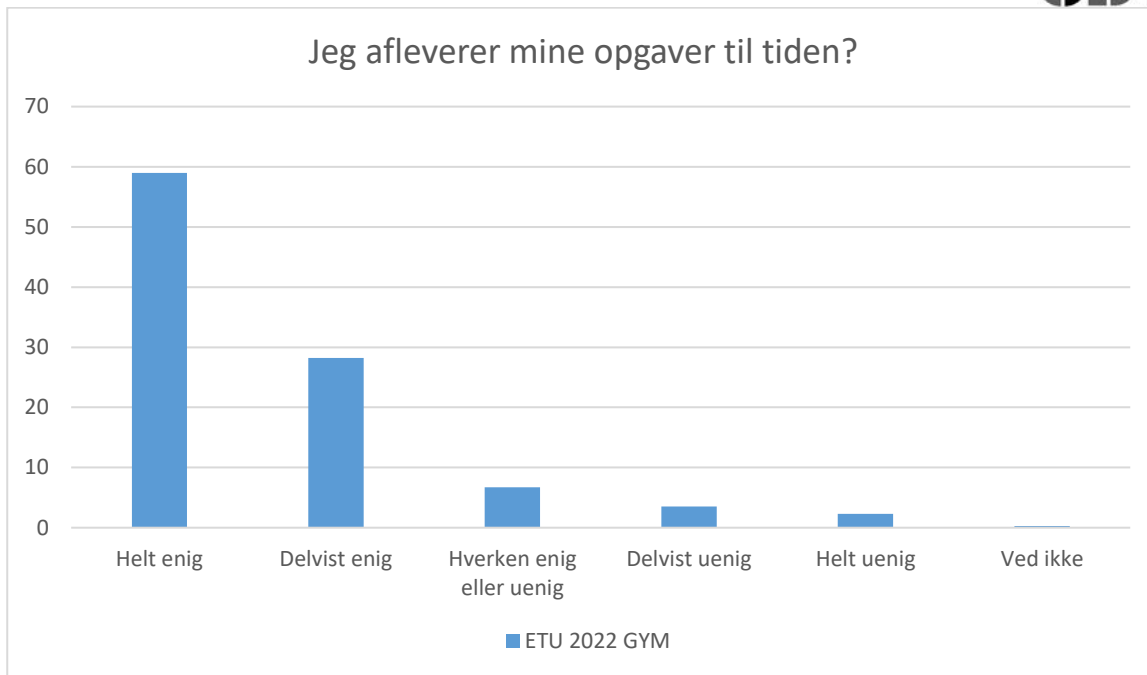
ETU 2022 GYM; Gennemsnit: 3,8, spredning: 0,8

Svarmulighed	ETU 2022 GYM: Antal	ETU 2022 GYM: Andel (%)
Ikke besvaret	0	-
Helt enig	111	17
Delvist enig	353	54
Hverken enig eller uenig	143	22
Delvist uenig	36	5
Helt uenig	10	2
Ved ikke	3	0
Total	656	-



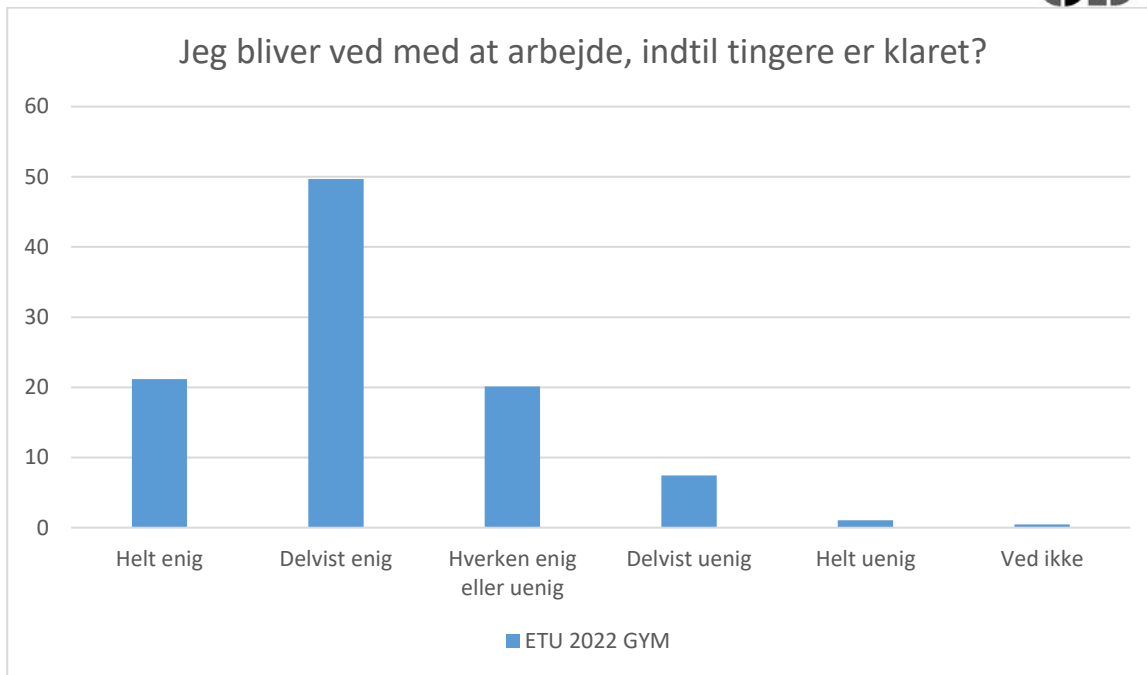
ETU 2022 GYM; Gennemsnit: 3,6, spredning: 0,9

Svarmulighed	ETU 2022 GYM: Antal	ETU 2022 GYM: Andel (%)
Ikke besvaret	0	-
Helt enig	91	14
Delvist enig	291	44
Hverken enig eller uenig	181	28
Delvist uenig	80	12
Helt uenig	11	2
Ved ikke	2	0
Total	656	-



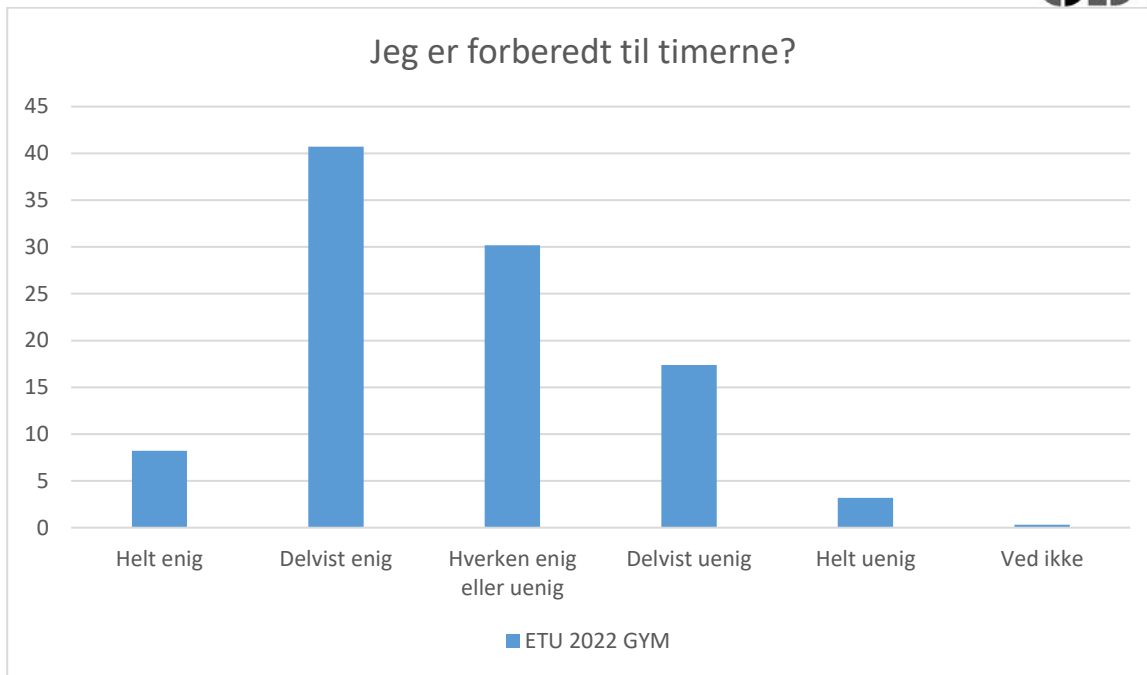
ETU 2022 GYM; Gennemsnit: 4,4, spredning: 0,9

Svarmulighed	ETU 2022 GYM: Antal	ETU 2022 GYM: Andel (%)
Ikke besvaret	0	-
Helt enig	387	59
Delvist enig	185	28
Hverken enig eller uenig	44	7
Delvist uenig	23	4
Helt uenig	15	2
Ved ikke	2	0
Total	656	-



ETU 2022 GYM; Gennemsnit: 3,8, spredning: 0,9

Svarmulighed	ETU 2022 GYM: Antal	ETU 2022 GYM: Andel (%)
Ikke besvaret	0	-
Helt enig	139	21
Delvist enig	326	50
Hverken enig eller uenig	132	20
Delvist uenig	49	7
Helt uenig	7	1
Ved ikke	3	0
Total	656	-



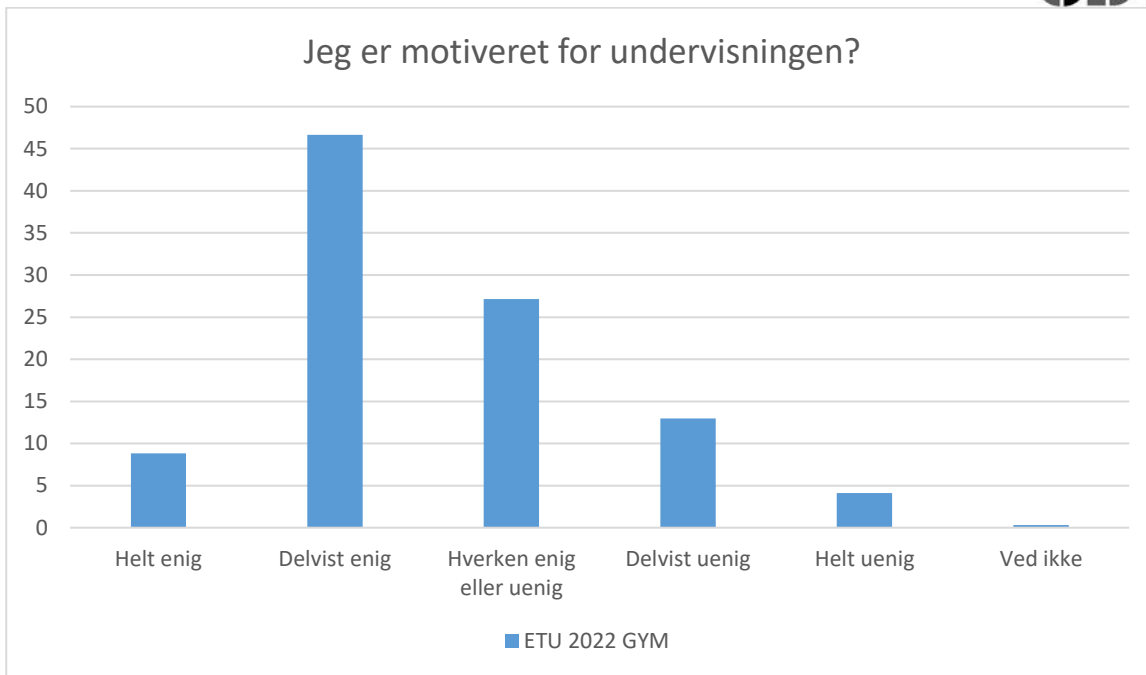
ETU 2022 GYM; Gennemsnit: 3,3, spredning: 1

Svarmulighed	ETU 2022 GYM: Antal	ETU 2022 GYM: Andel (%)
Ikke besvaret	0	-
Helt enig	54	8
Delvist enig	267	41
Hverken enig eller uenig	198	30
Delvist uenig	114	17
Helt uenig	21	3
Ved ikke	2	0
Total	656	-



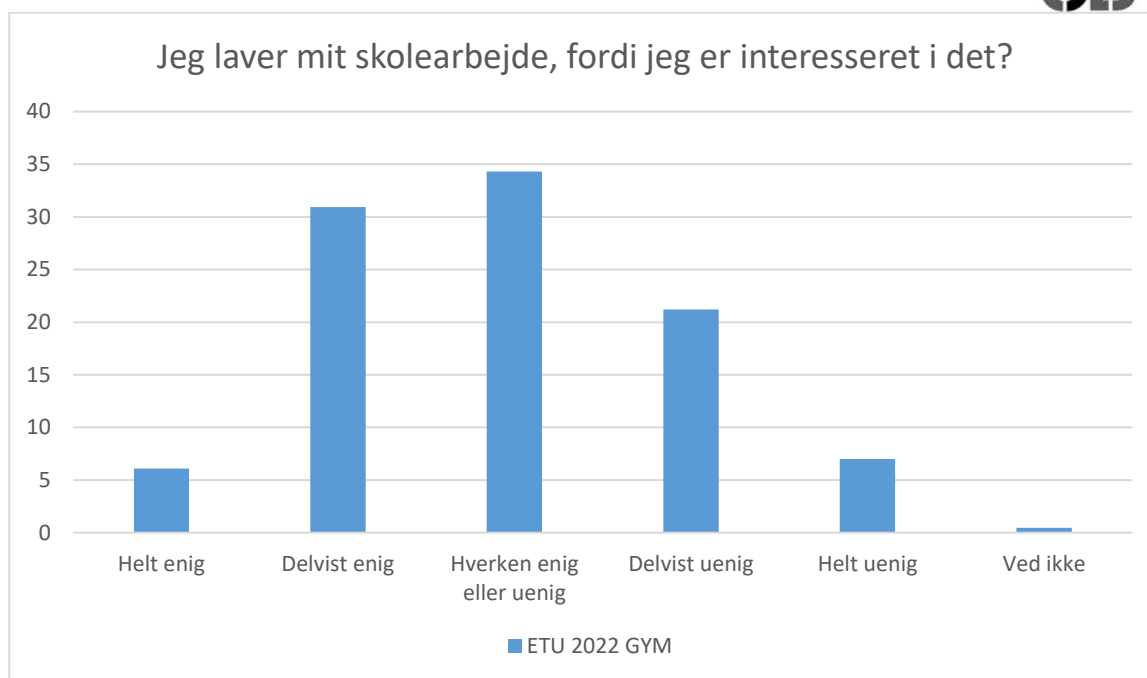
ETU 2022 GYM; Gennemsnit: 4,2, spredning: 0,7

Svarmulighed	ETU 2022 GYM: Antal	ETU 2022 GYM: Andel (%)
Ikke besvaret	0	-
Helt enig	236	36
Delvist enig	317	48
Hverken enig eller uenig	88	13
Delvist uenig	10	2
Helt uenig	2	0
Ved ikke	3	0
Total	656	-



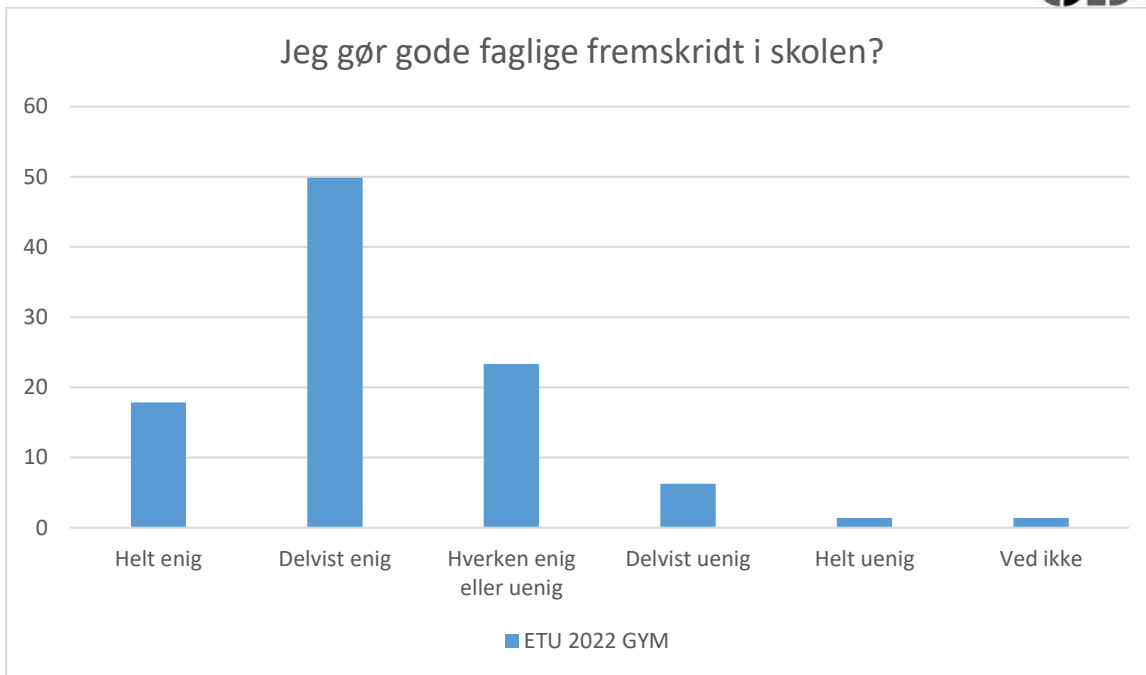
ETU 2022 GYM; Gennemsnit: 3,4, spredning: 1

Svarmulighed	ETU 2022 GYM: Antal	ETU 2022 GYM: Andel (%)
Ikke besvaret	0	-
Helt enig	58	9
Deltvist enig	306	47
Hverken enig eller uenig	178	27
Deltvist uenig	85	13
Helt uenig	27	4
Ved ikke	2	0
Total	656	-



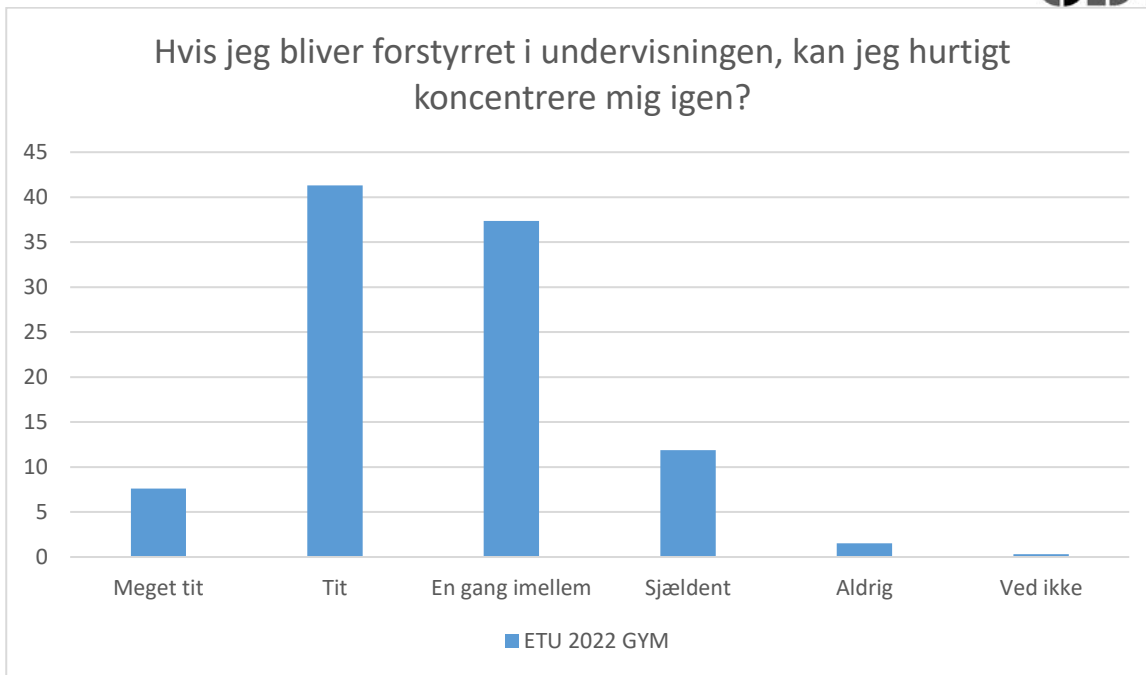
ETU 2022 GYM; Gennemsnit: 3,1, spredning: 1

Svarmulighed	ETU 2022 GYM: Antal	ETU 2022 GYM: Andel (%)
Ikke besvaret	0	-
Helt enig	40	6
Delvist enig	203	31
Hverken enig eller uenig	225	34
Delvist uenig	139	21
Helt uenig	46	7
Ved ikke	3	0
Total	656	-



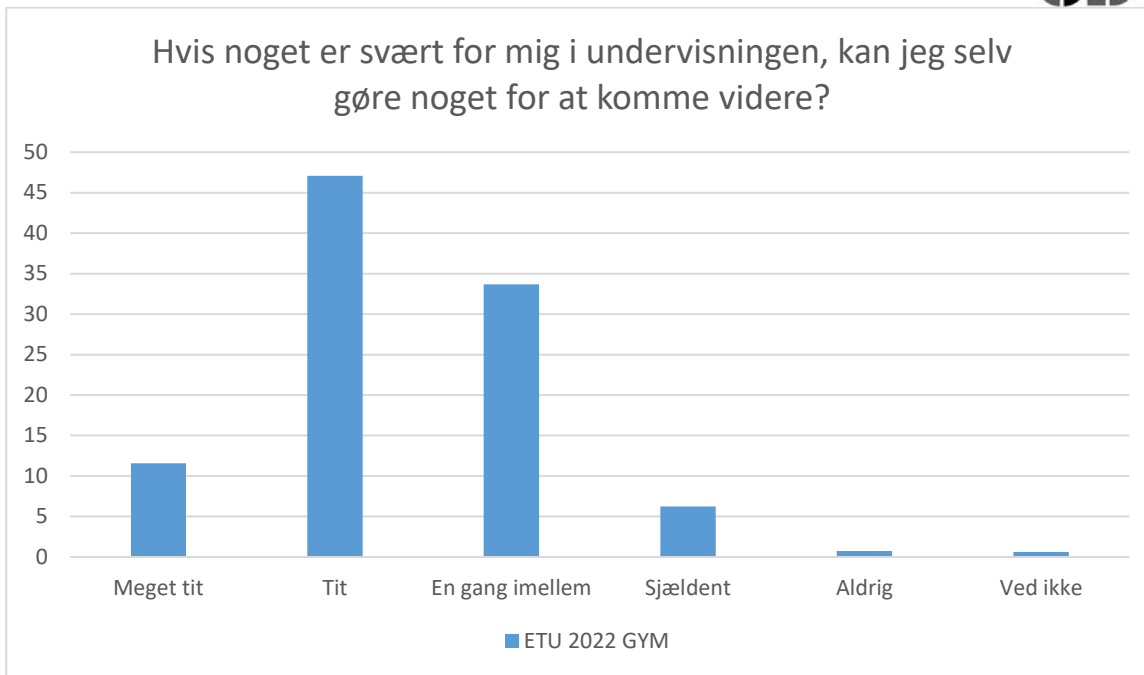
ETU 2022 GYM; Gennemsnit: 3,8, spredning: 0,9

Svarmulighed	ETU 2022 GYM: Antal	ETU 2022 GYM: Andel (%)
Ikke besvaret	0	-
Helt enig	117	18
Delvist enig	327	50
Hverken enig eller uenig	153	23
Delvist uenig	41	6
Helt uenig	9	1
Ved ikke	9	1
Total	656	-



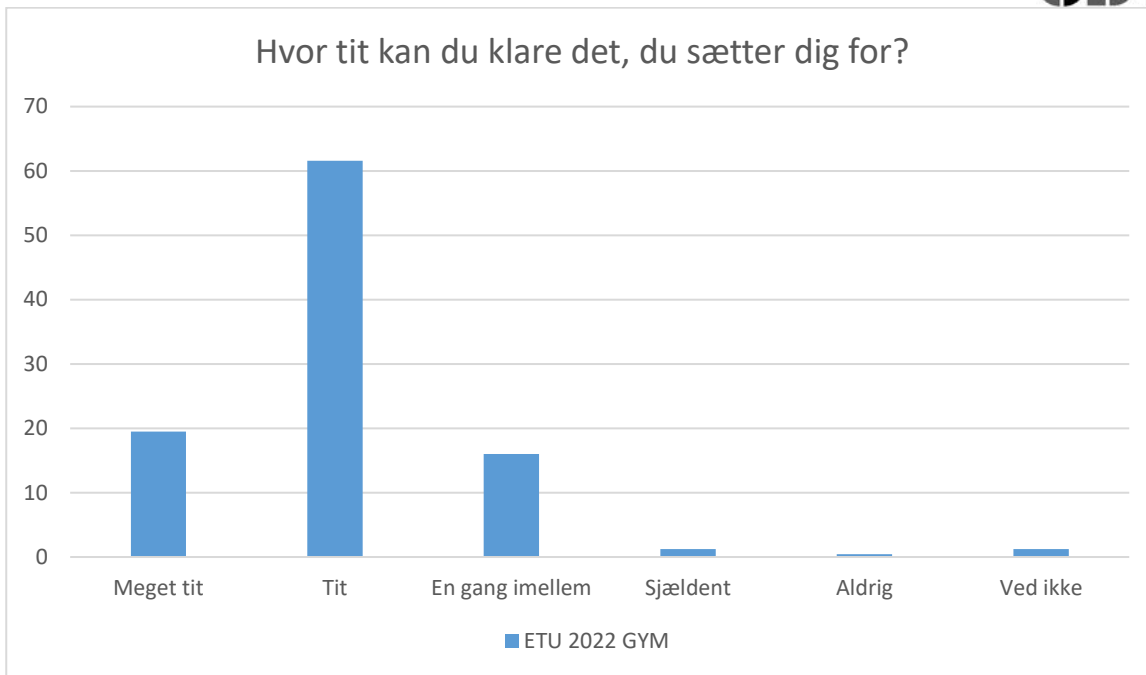
ETU 2022 GYM; Gennemsnit: 3,4, spredning: 0,9

Svarmulighed	ETU 2022 GYM: Antal	ETU 2022 GYM: Andel (%)
Ikke besvaret	0	-
Meget tit	50	8
Tit	271	41
En gang imellem	245	37
Sjældent	78	12
Aldrig	10	2
Ved ikke	2	0
Total	656	-



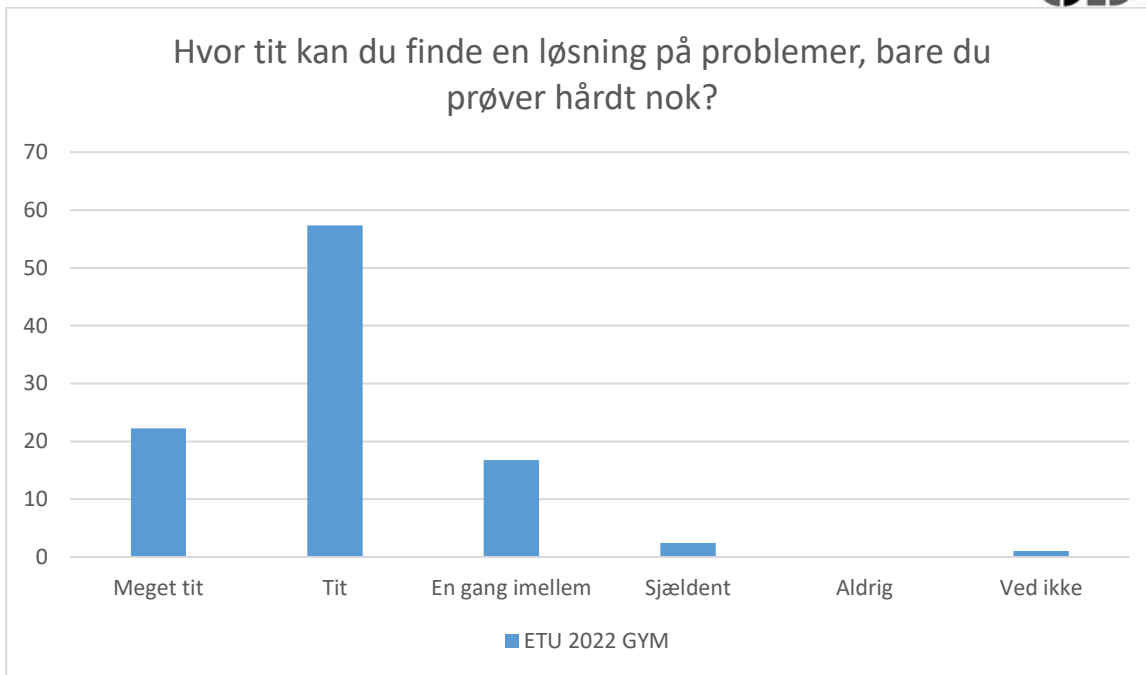
ETU 2022 GYM; Gennemsnit: 3,6, spredning: 0,8

Svarmulighed	ETU 2022 GYM: Antal	ETU 2022 GYM: Andel (%)
Ikke besvaret	0	-
Meget tit	76	12
Tit	309	47
En gang imellem	221	34
Sjældent	41	6
Aldrig	5	1
Ved ikke	4	1
Total	656	-



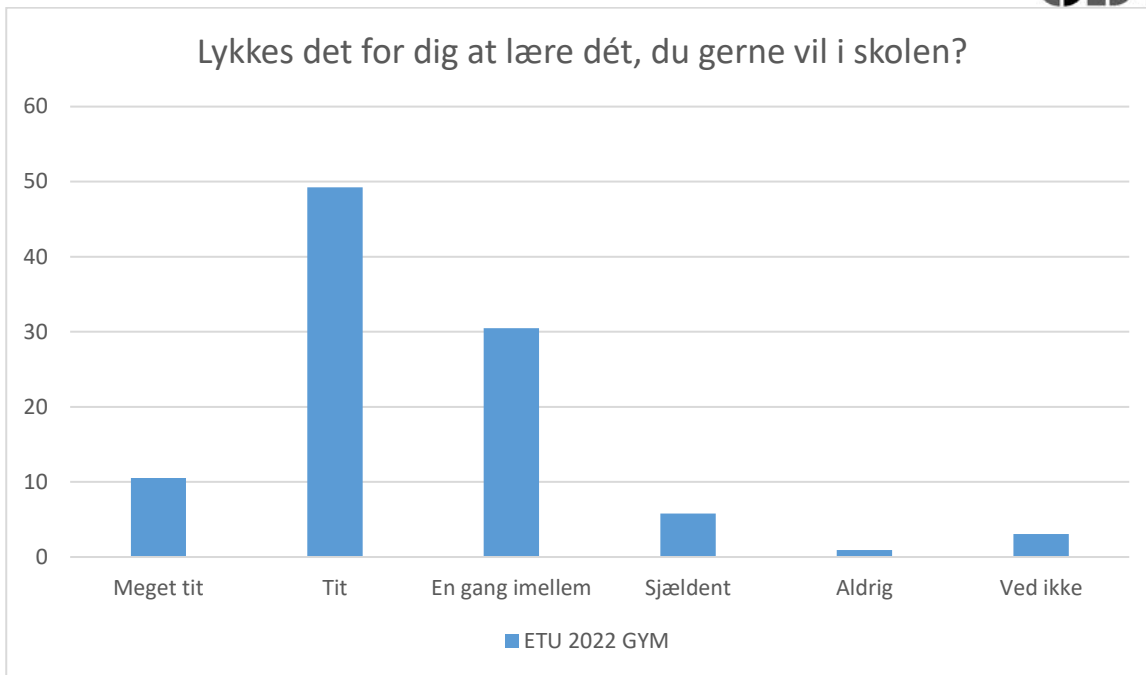
ETU 2022 GYM; Gennemsnit: 4, spredning: 0,7

Svarmulighed	ETU 2022 GYM: Antal	ETU 2022 GYM: Andel (%)
Ikke besvaret	0	-
Meget tit	128	20
Tit	404	62
En gang imellem	105	16
Sjældent	8	1
Aldrig	3	0
Ved ikke	8	1
Total	656	-



ETU 2022 GYM; Gennemsnit: 4, spredning: 0,7

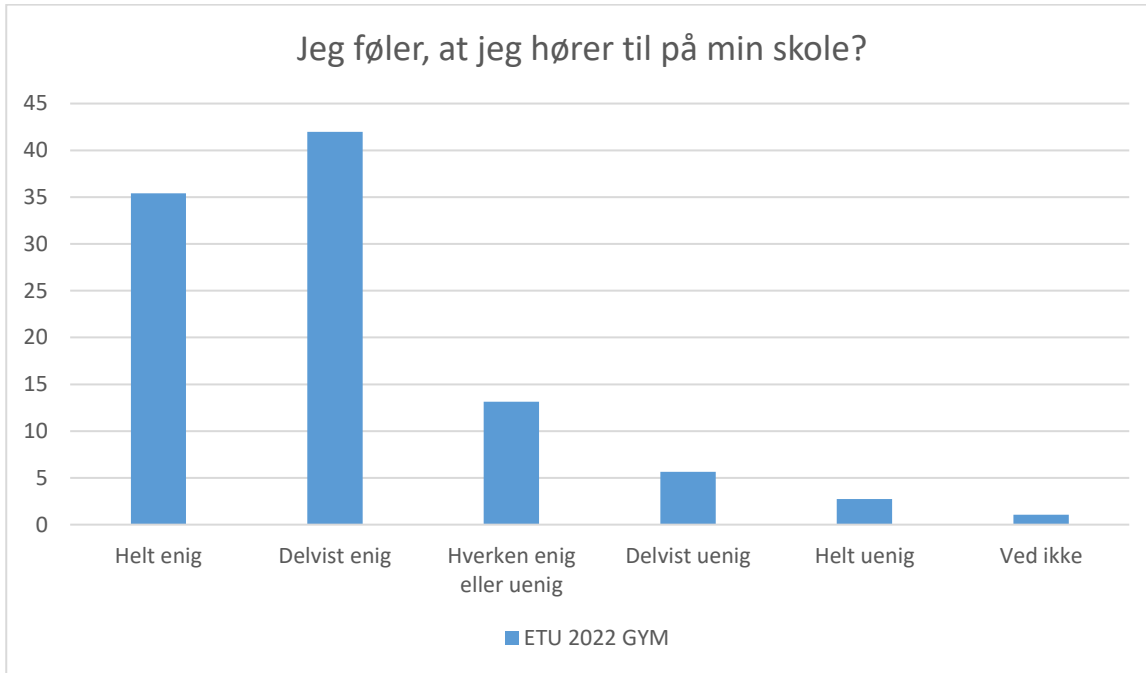
Svarmulighed	ETU 2022 GYM: Antal	ETU 2022 GYM: Andel (%)
Ikke besvaret	0	-
Meget tit	146	22
Tit	376	57
En gang imellem	110	17
Sjældent	16	2
Aldrig	1	0
Ved ikke	7	1
Total	656	-



ETU 2022 GYM; Gennemsnit: 3,6, spredning: 0,8

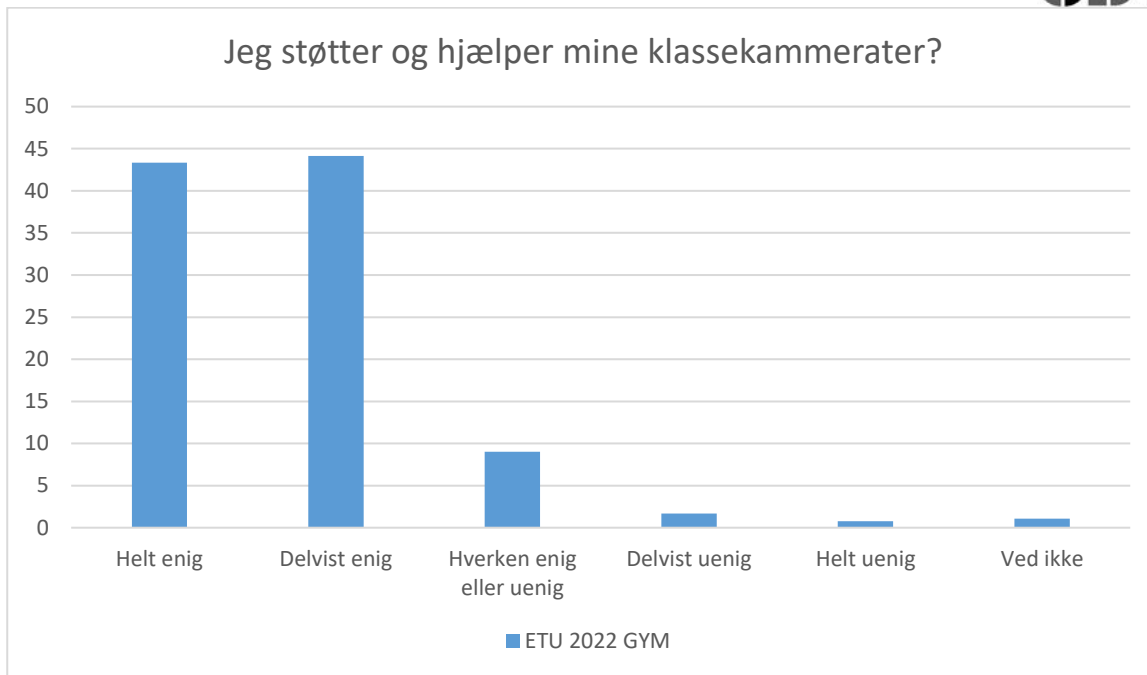
Svarmulighed	ETU 2022 GYM: Antal	ETU 2022 GYM: Andel (%)
Ikke besvaret	0	-
Meget tit	69	11
Tit	323	49
En gang imellem	200	30
Sjældent	38	6
Aldrig	6	1
Ved ikke	20	3
Total	656	-

Social trivsel



ETU 2022 GYM; Gennemsnit: 4, spredning: 1

Svarmulighed	ETU 2022 GYM: Antal	ETU 2022 GYM: Andel (%)
Ikke besvaret	1	-
Helt enig	232	35
Delvist enig	275	42
Hverken enig eller uenig	86	13
Delvist uenig	37	6
Helt uenig	18	3
Ved ikke	7	1
Total	655	-



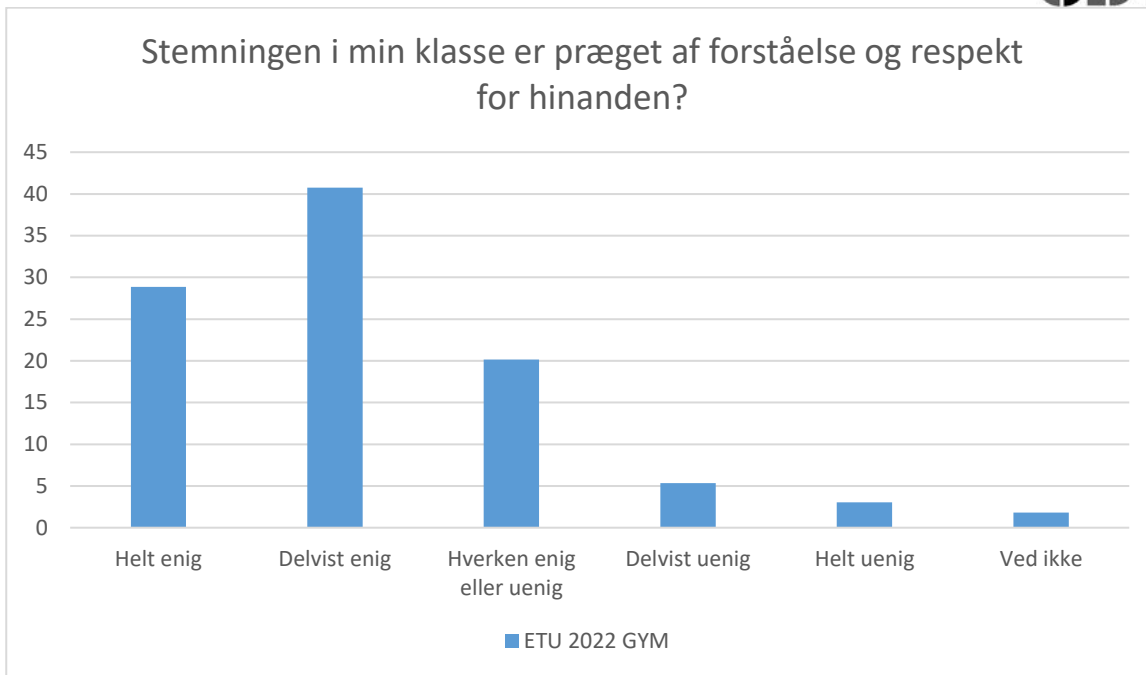
ETU 2022 GYM; Gennemsnit: 4,3, spredning: 0,8

Svarmulighed	ETU 2022 GYM: Antal	ETU 2022 GYM: Andel (%)
Ikke besvaret	1	-
Helt enig	284	43
Delvist enig	289	44
Hverken enig eller uenig	59	9
Delvist uenig	11	2
Helt uenig	5	1
Ved ikke	7	1
Total	655	-



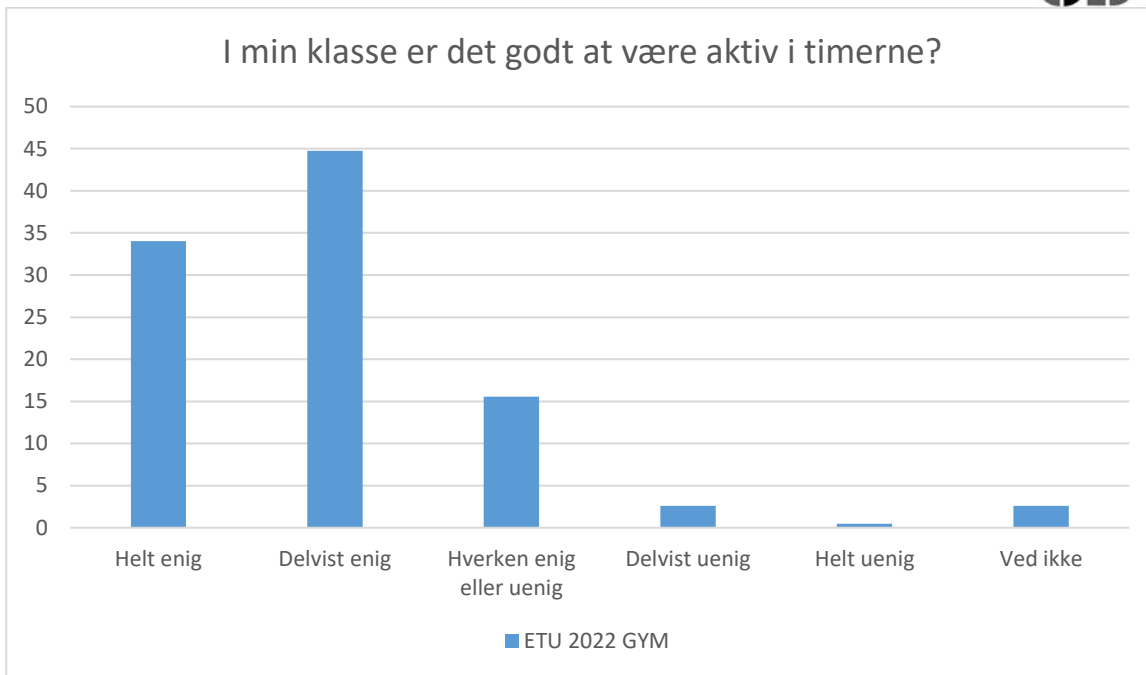
ETU 2022 GYM; Gennemsnit: 4,2, spredning: 0,8

Svarmulighed	ETU 2022 GYM: Antal	ETU 2022 GYM: Andel (%)
Ikke besvaret	1	-
Helt enig	280	43
Delvist enig	280	43
Hverken enig eller uenig	66	10
Delvist uenig	19	3
Helt uenig	5	1
Ved ikke	5	1
Total	655	-



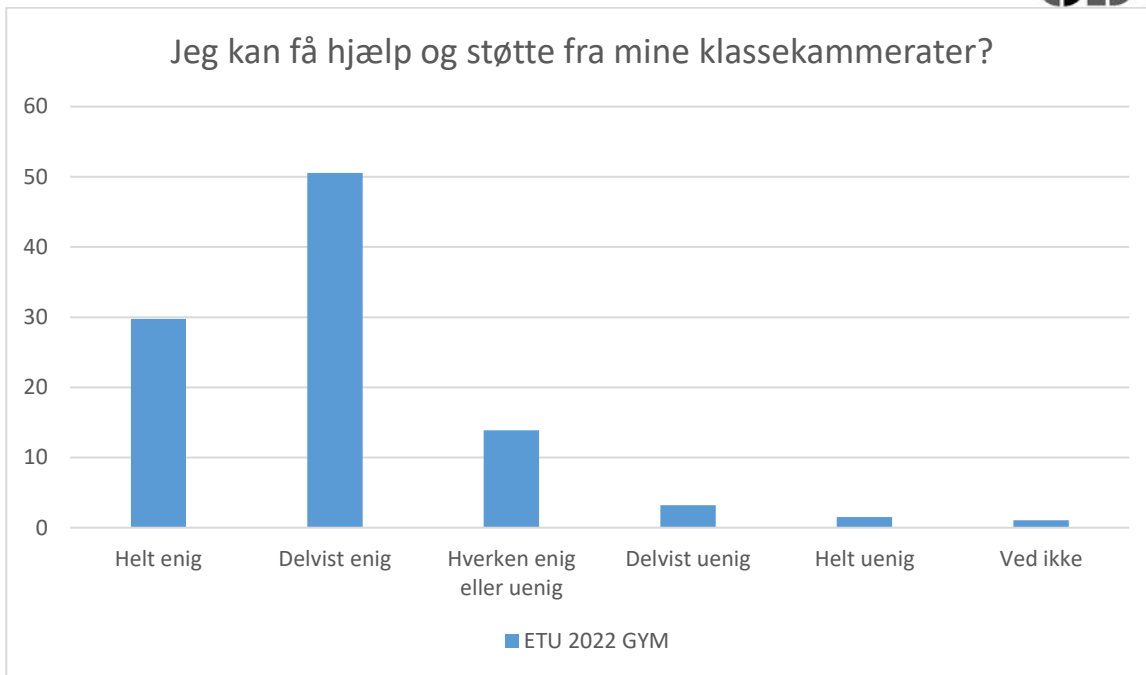
ETU 2022 GYM; Gennemsnit: 3,9, spredning: 1

Svarmulighed	ETU 2022 GYM: Antal	ETU 2022 GYM: Andel (%)
Ikke besvaret	1	-
Helt enig	189	29
Delvist enig	267	41
Hverken enig eller uenig	132	20
Delvist uenig	35	5
Helt uenig	20	3
Ved ikke	12	2
Total	655	-



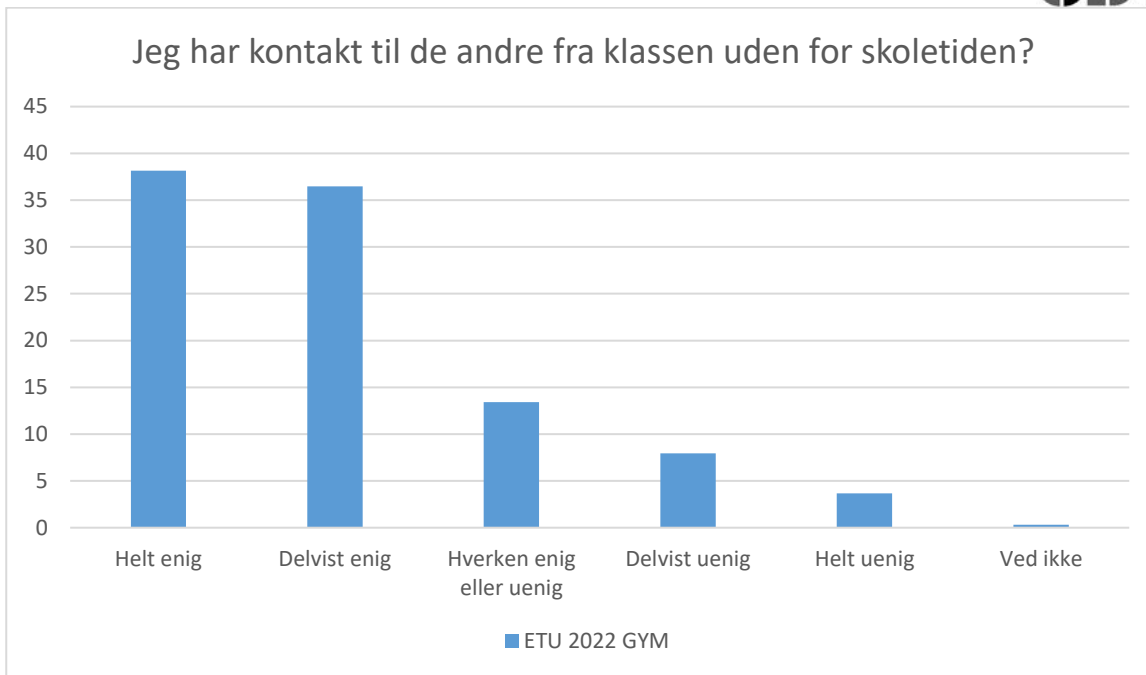
ETU 2022 GYM; Gennemsnit: 4,1, spredning: 0,8

Svarmulighed	ETU 2022 GYM: Antal	ETU 2022 GYM: Andel (%)
Ikke besvaret	1	-
Helt enig	223	34
Delvist enig	293	45
Hverken enig eller uenig	102	16
Delvist uenig	17	3
Helt uenig	3	0
Ved ikke	17	3
Total	655	-



ETU 2022 GYM; Gennemsnit: 4, spredning: 0,8

Svarmulighed	ETU 2022 GYM: Antal	ETU 2022 GYM: Andel (%)
Ikke besvaret	1	-
Helt enig	195	30
Delvist enig	331	51
Hverken enig eller uenig	91	14
Delvist uenig	21	3
Helt uenig	10	2
Ved ikke	7	1
Total	655	-



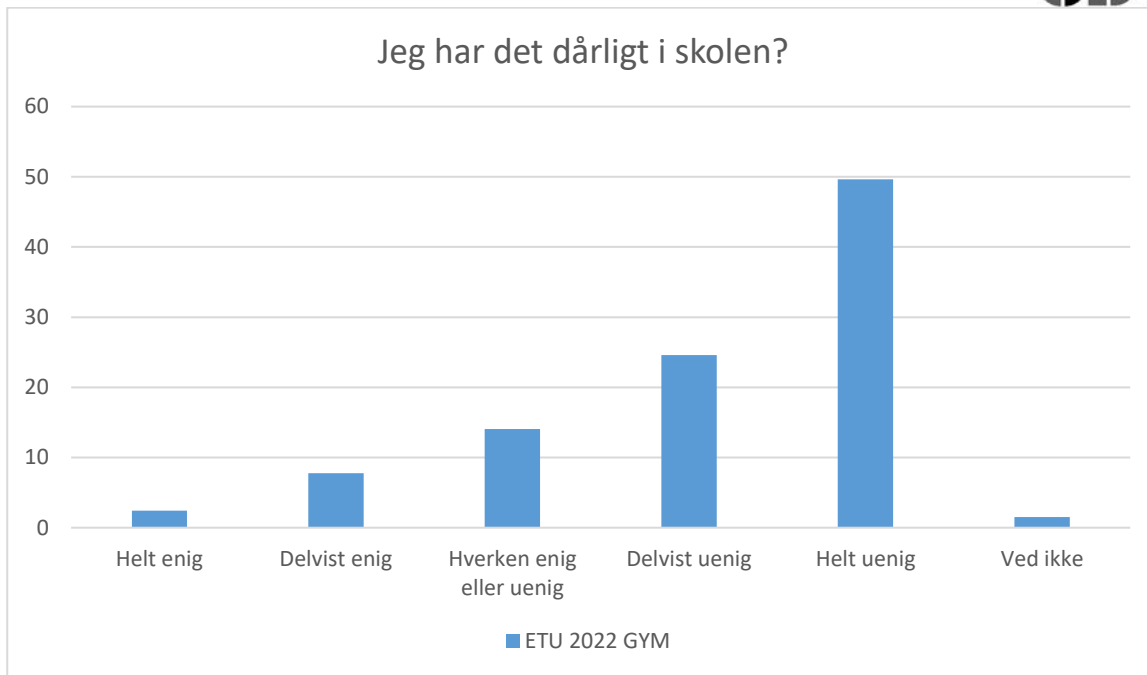
ETU 2022 GYM; Gennemsnit: 4, spredning: 1,1

Svarmulighed	ETU 2022 GYM: Antal	ETU 2022 GYM: Andel (%)
Ikke besvaret	1	-
Helt enig	250	38
Delvist enig	239	36
Hverken enig eller uenig	88	13
Delvist uenig	52	8
Helt uenig	24	4
Ved ikke	2	0
Total	655	-



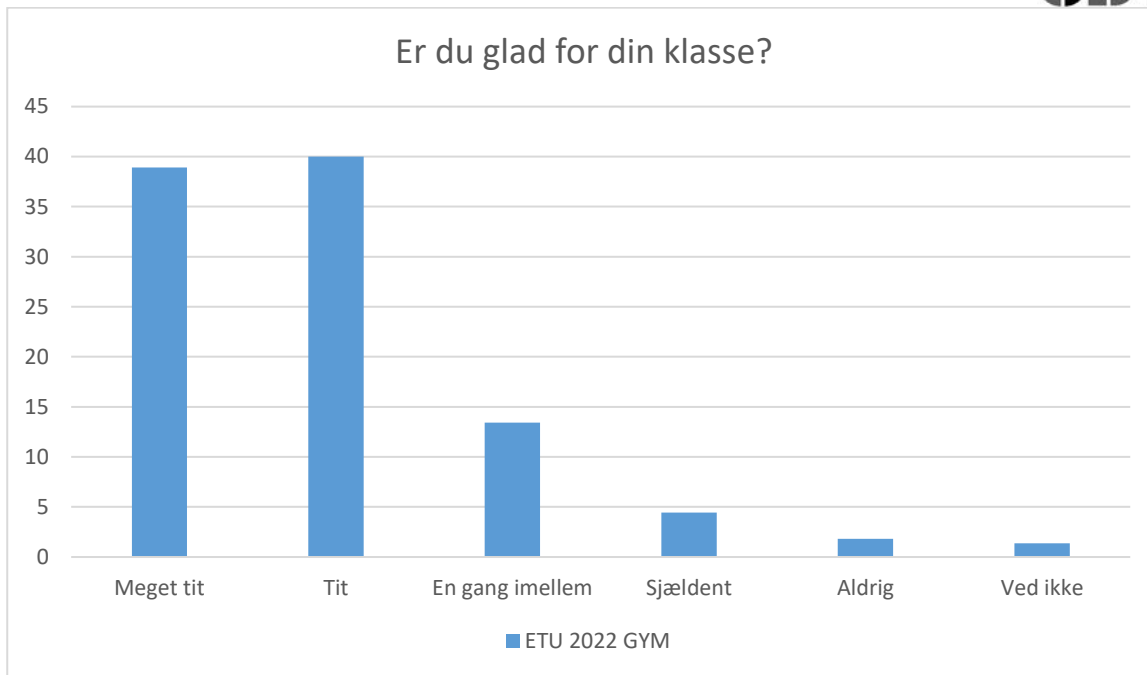
ETU 2022 GYM; Gennemsnit: 4,1, spredning: 1,2

Svarmulighed	ETU 2022 GYM: Antal	ETU 2022 GYM: Andel (%)
Ikke besvaret	1	-
Helt enig	30	5
Delvist enig	57	9
Hverken enig eller uenig	82	13
Delvist uenig	127	19
Helt uenig	336	51
Ved ikke	23	4
Total	655	-



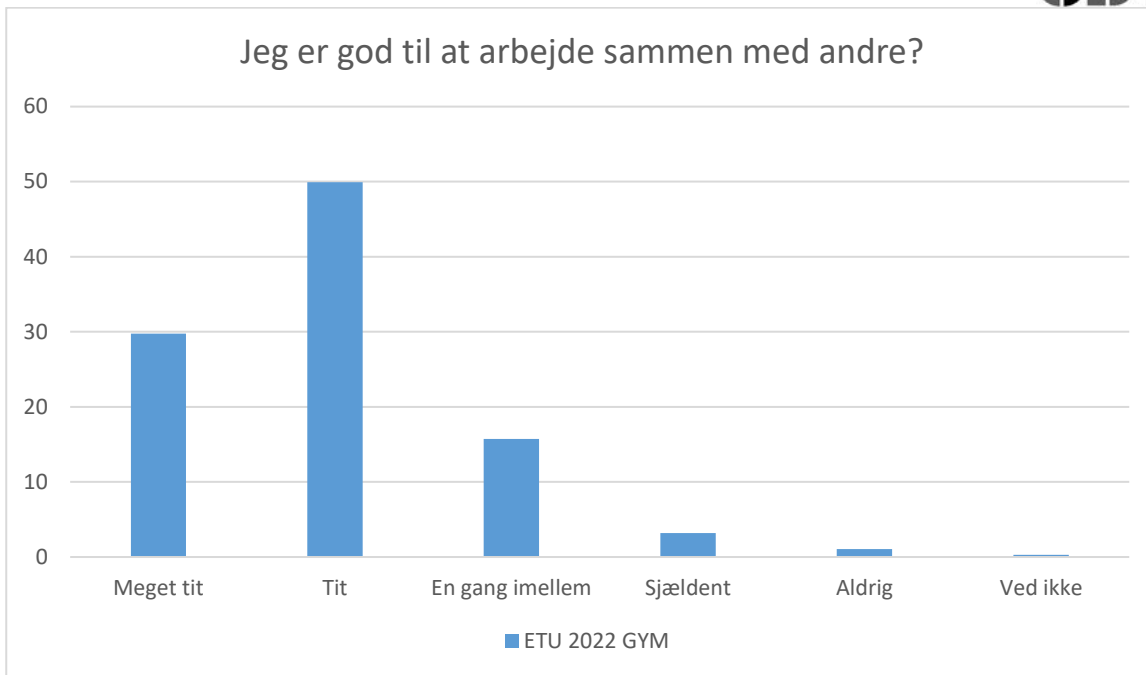
ETU 2022 GYM; Gennemsnit: 4,1, spredning: 1,1

Svarmulighed	ETU 2022 GYM: Antal	ETU 2022 GYM: Andel (%)
Ikke besvaret	1	-
Helt enig	16	2
Delvist enig	51	8
Hverken enig eller uenig	92	14
Delvist uenig	161	25
Helt uenig	325	50
Ved ikke	10	2
Total	655	-



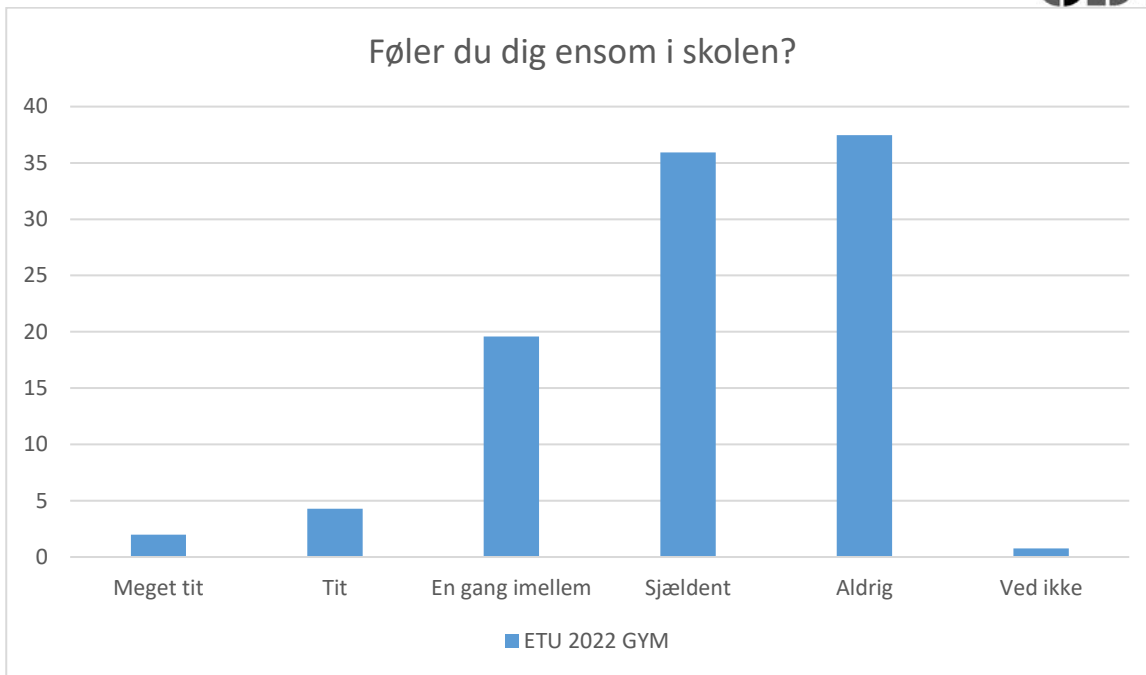
ETU 2022 GYM; Gennemsnit: 4,1, spredning: 0,9

Svarmulighed	ETU 2022 GYM: Antal	ETU 2022 GYM: Andel (%)
Ikke besvaret	1	-
Meget tit	255	39
Tit	262	40
En gang imellem	88	13
Sjældent	29	4
Aldrig	12	2
Ved ikke	9	1
Total	655	-



ETU 2022 GYM; Gennemsnit: 4, spredning: 0,8

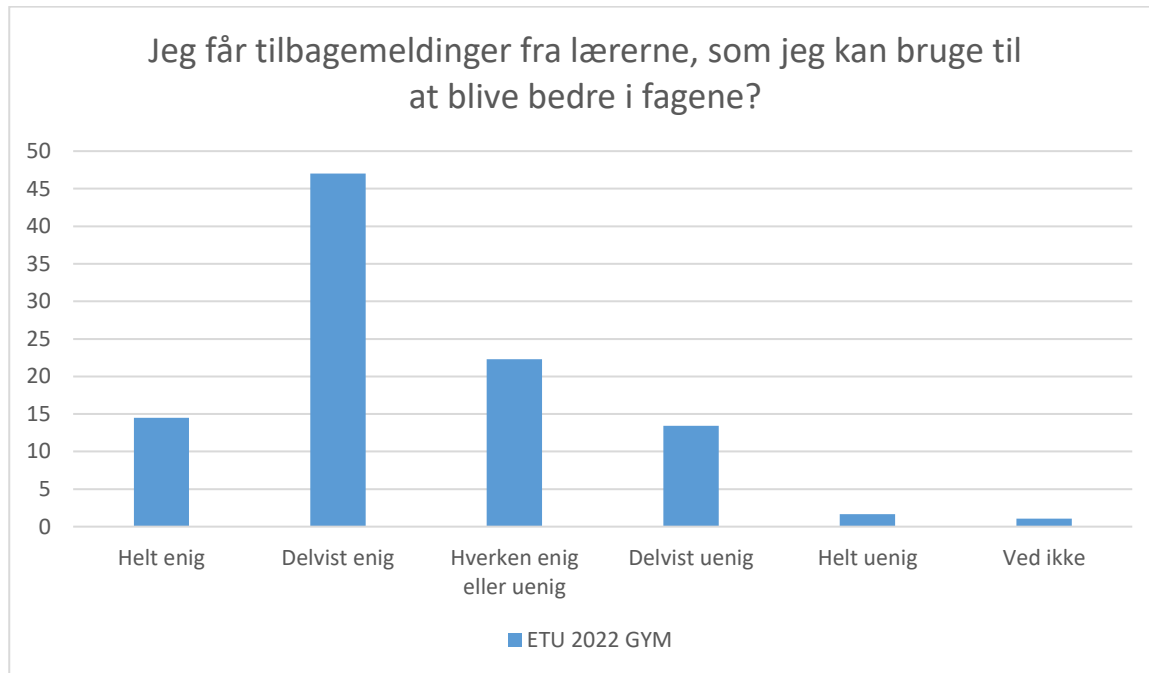
Svarmulighed	ETU 2022 GYM: Antal	ETU 2022 GYM: Andel (%)
Ikke besvaret	1	-
Meget tit	195	30
Tit	327	50
En gang imellem	103	16
Sjældent	21	3
Aldrig	7	1
Ved ikke	2	0
Total	655	-



ETU 2022 GYM; Gennemsnit: 4, spredning: 1

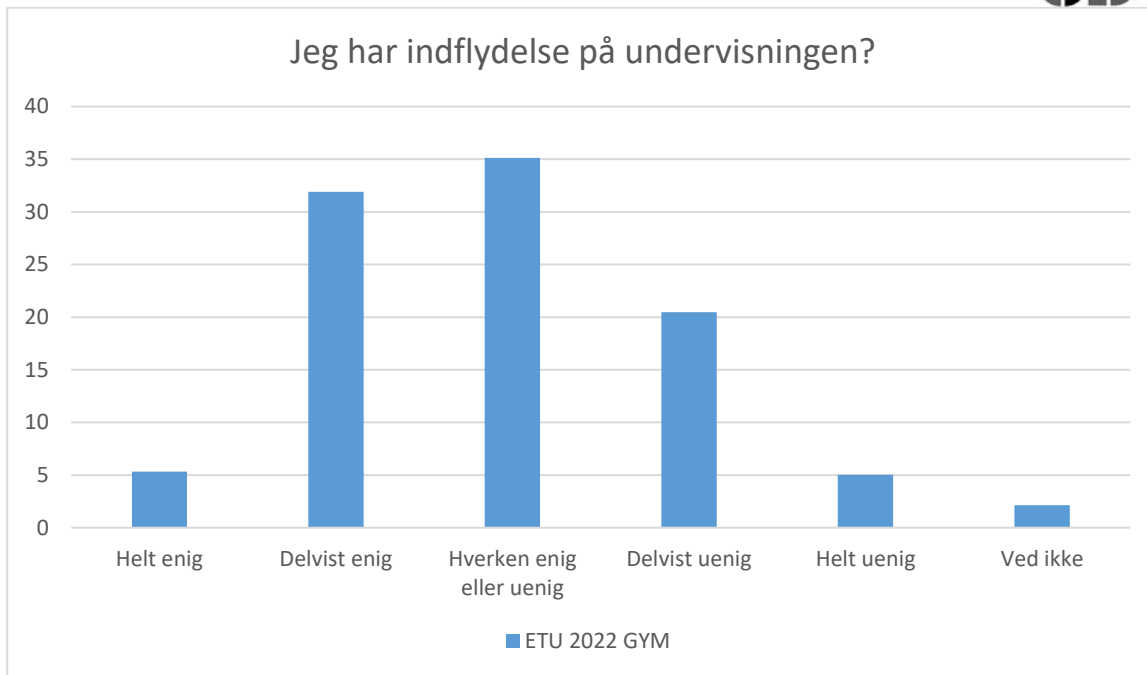
Svarmulighed	ETU 2022 GYM: Antal	ETU 2022 GYM: Andel (%)
Ikke besvaret	2	-
Meget tit	13	2
Tit	28	4
En gang imellem	128	20
Sjældent	235	36
Aldrig	245	37
Ved ikke	5	1
Total	654	-

Læringsmiljø



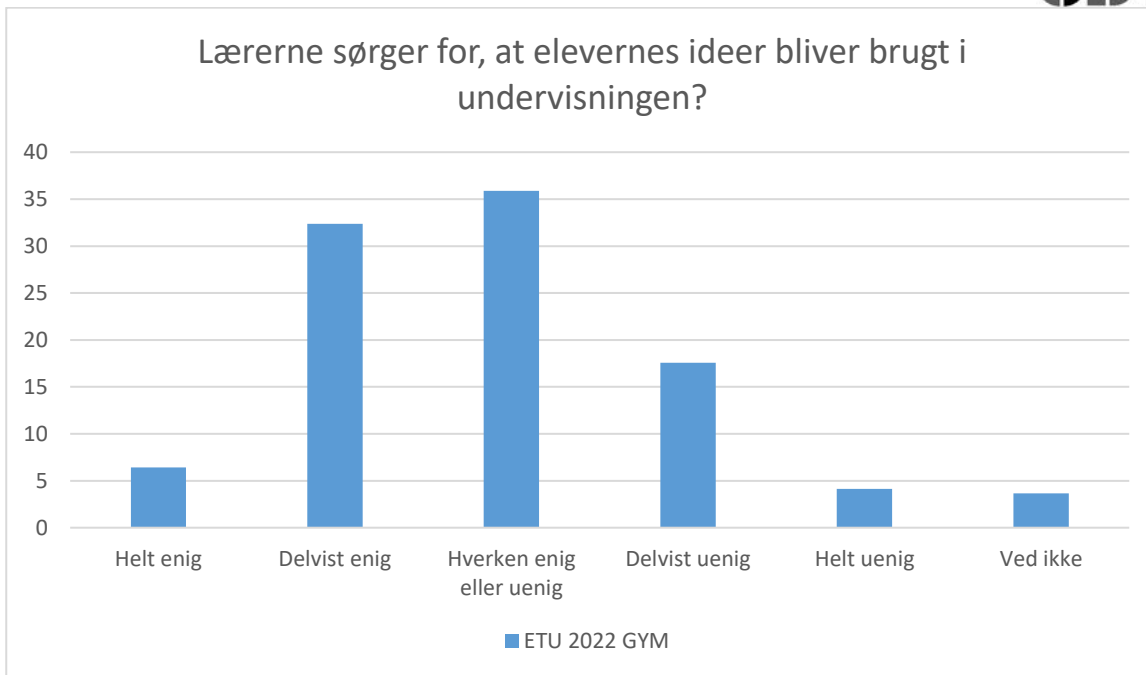
ETU 2022 GYM; Gennemsnit: 3,6, spredning: 1

Svarmulighed	ETU 2022 GYM: Antal	ETU 2022 GYM: Andel (%)
Ikke besvaret	1	-
Helt enig	95	15
Delvist enig	308	47
Hverken enig eller uenig	146	22
Delvist uenig	88	13
Helt uenig	11	2
Ved ikke	7	1
Total	655	-



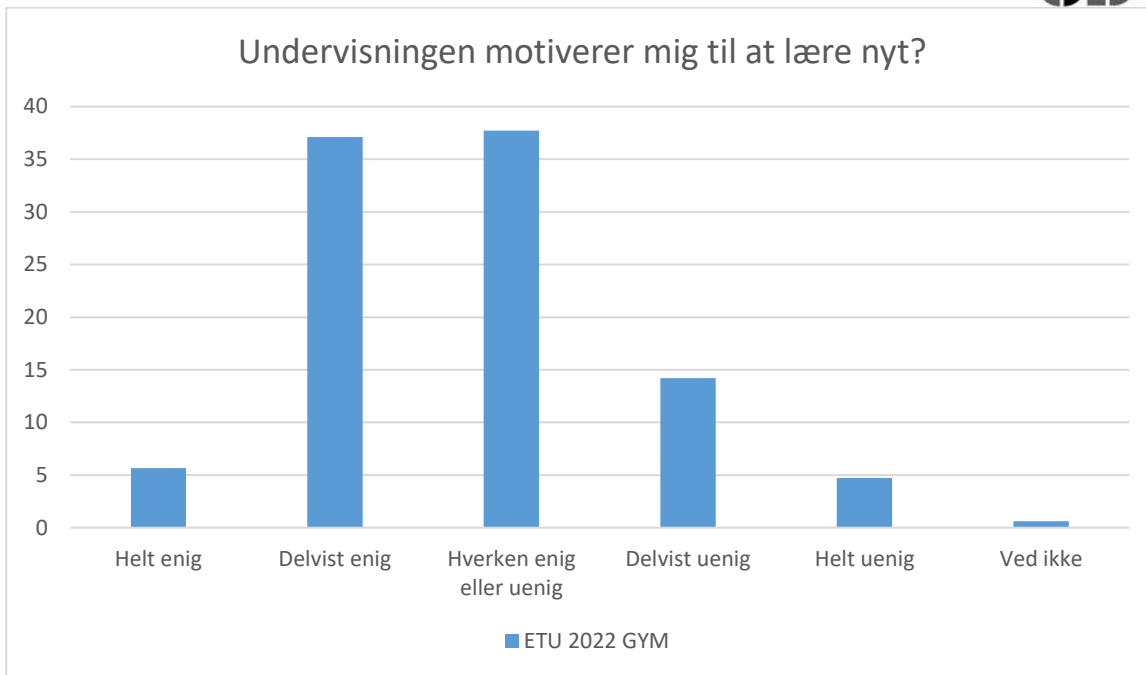
ETU 2022 GYM; Gennemsnit: 3,1, spredning: 1

Svarmulighed	ETU 2022 GYM: Antal	ETU 2022 GYM: Andel (%)
Ikke besvaret	1	-
Helt enig	35	5
Delvist enig	209	32
Hverken enig eller uenig	230	35
Delvist uenig	134	20
Helt uenig	33	5
Ved ikke	14	2
Total	655	-



ETU 2022 GYM; Gennemsnit: 3,2, spredning: 1

Svarmulighed	ETU 2022 GYM: Antal	ETU 2022 GYM: Andel (%)
Ikke besvaret	1	-
Helt enig	42	6
Delvist enig	212	32
Hverken enig eller uenig	235	36
Delvist uenig	115	18
Helt uenig	27	4
Ved ikke	24	4
Total	655	-



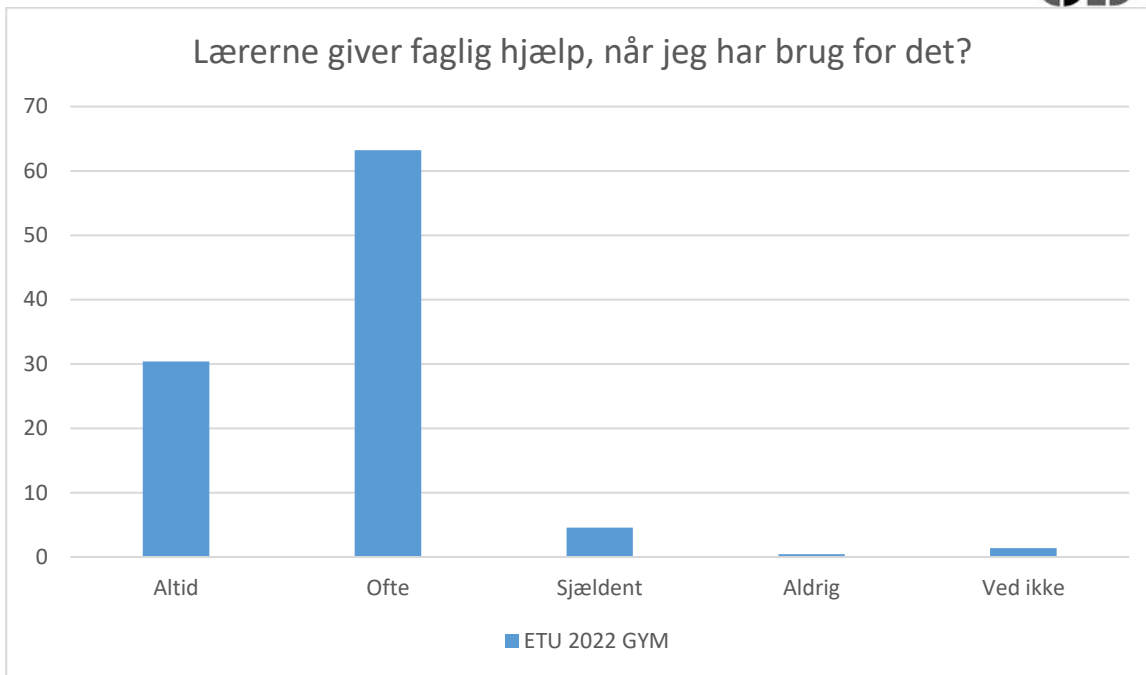
ETU 2022 GYM; Gennemsnit: 3,2, spredning: 0,9

Svarmulighed	ETU 2022 GYM: Antal	ETU 2022 GYM: Andel (%)
Ikke besvaret	1	-
Helt enig	37	6
Delvist enig	243	37
Hverken enig eller uenig	247	38
Delvist uenig	93	14
Helt uenig	31	5
Ved ikke	4	1
Total	655	-



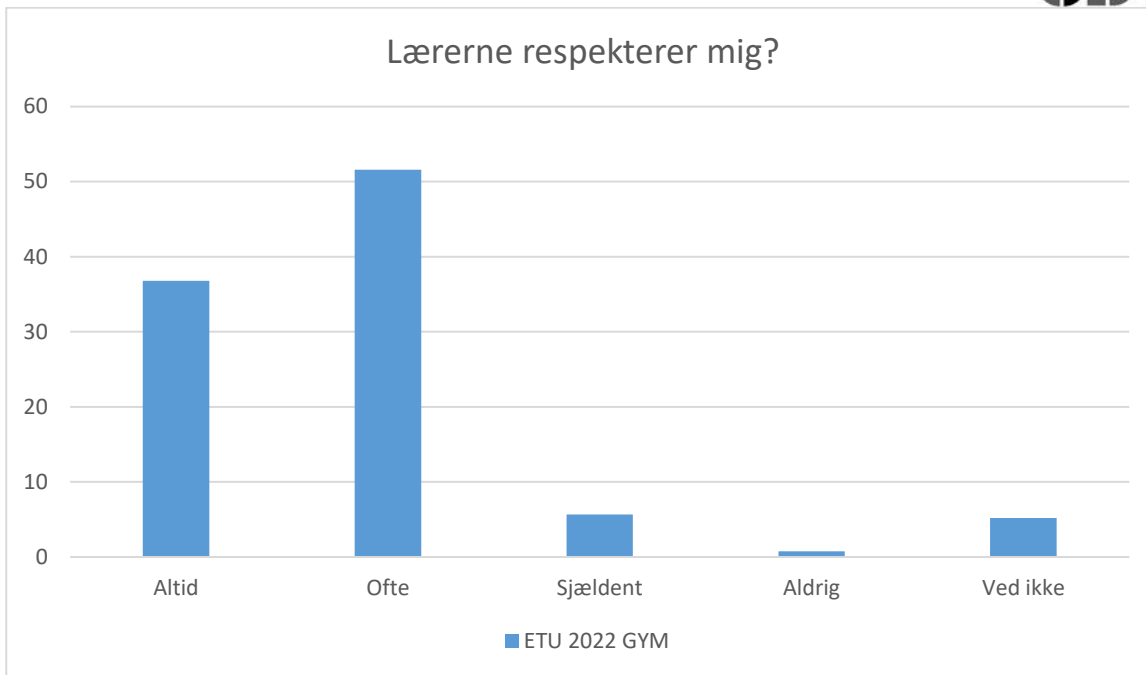
ETU 2022 GYM; Gennemsnit: 3,8, spredning: 1

Svarmulighed	ETU 2022 GYM: Antal	ETU 2022 GYM: Andel (%)
Ikke besvaret	2	-
Helt enig	148	23
Delvist enig	277	42
Hverken enig eller uenig	104	16
Delvist uenig	40	6
Helt uenig	24	4
Ved ikke	61	9
Total	654	-



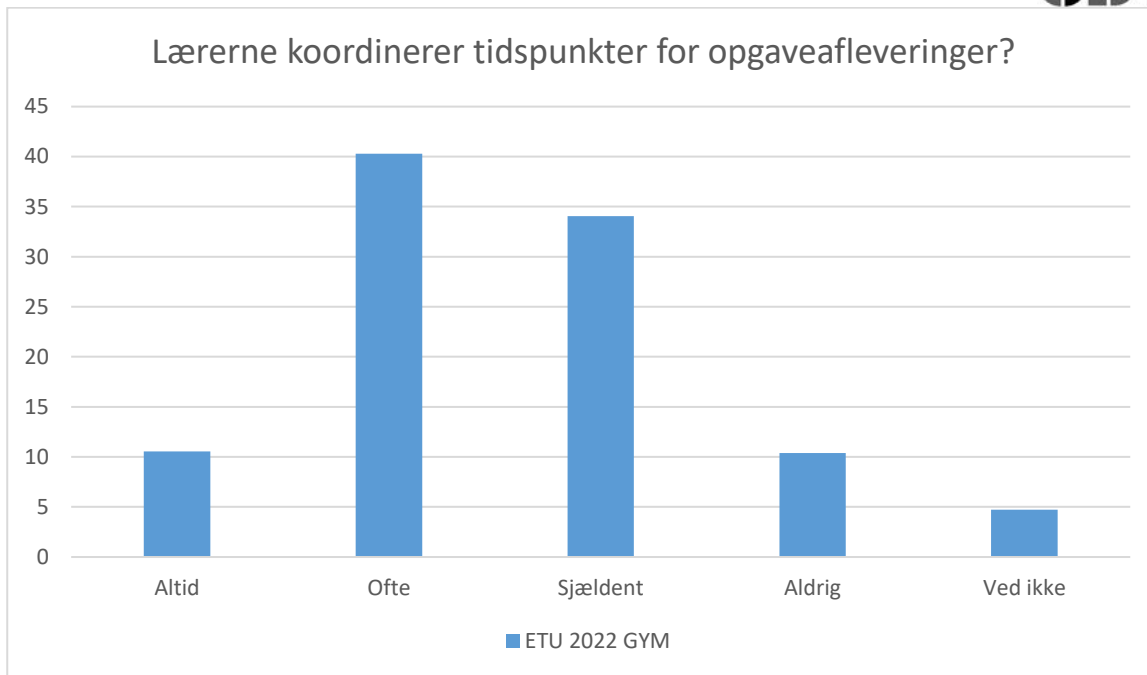
ETU 2022 GYM; Gennemsnit: 3,3, spredning: 0,6

Svarmulighed	ETU 2022 GYM: Antal	ETU 2022 GYM: Andel (%)
Ikke besvaret	1	-
Altid	199	30
Ofte	414	63
Sjældent	30	5
Aldrig	3	0
Ved ikke	9	1
Total	655	-



ETU 2022 GYM; Gennemsnit: 3,3, spredning: 0,6

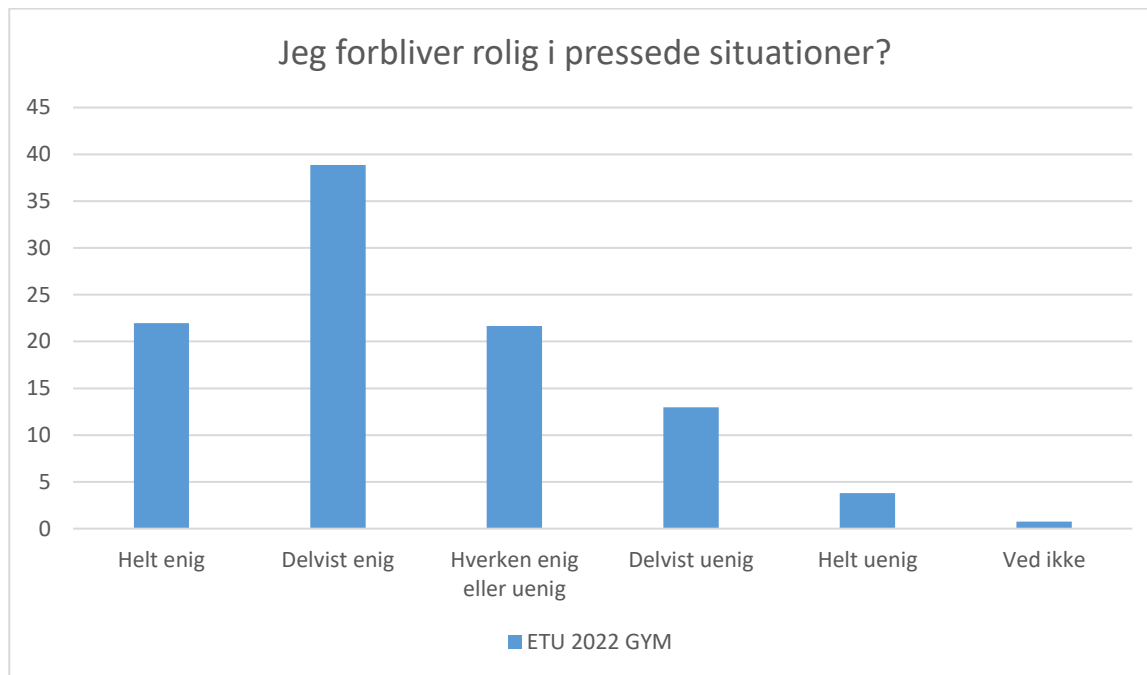
Svarmulighed	ETU 2022 GYM: Antal	ETU 2022 GYM: Andel (%)
Ikke besvaret	1	-
Altid	241	37
Ofte	338	52
Sjældent	37	6
Aldrig	5	1
Ved ikke	34	5
Total	655	-



ETU 2022 GYM; Gennemsnit: 2,5, spredning: 0,8

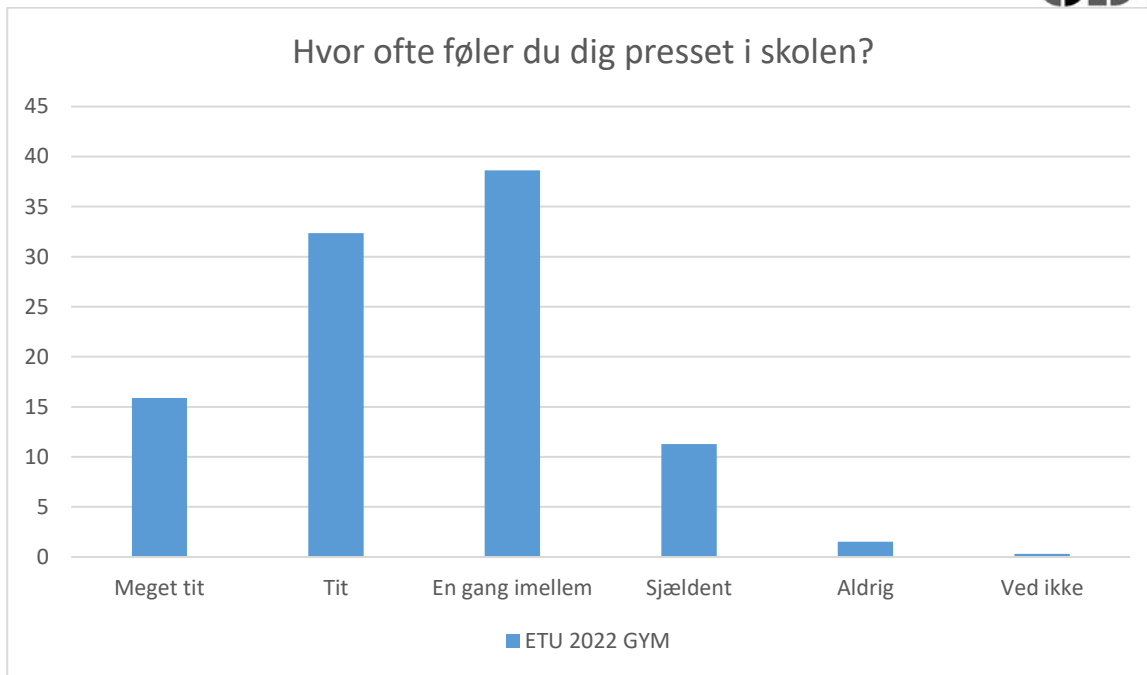
Svarmulighed	ETU 2022 GYM: Antal	ETU 2022 GYM: Andel (%)
Ikke besvaret	1	-
Altid	69	11
Ofte	264	40
Sjældent	223	34
Aldrig	68	10
Ved ikke	31	5
Total	655	-

Pres og bekymringer



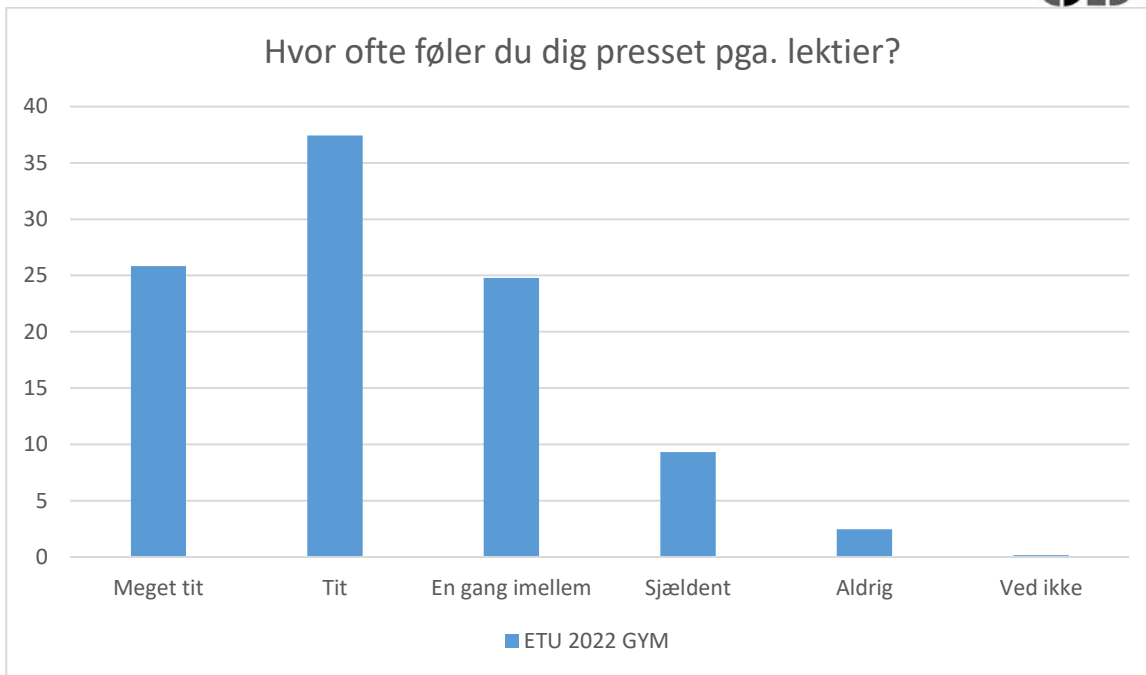
ETU 2022 GYM; Gennemsnit: 3,6, spredning: 1,1

Svarmulighed	ETU 2022 GYM: Antal	ETU 2022 GYM: Andel (%)
Ikke besvaret	0	-
Helt enig	144	22
Delvist enig	255	39
Hverken enig eller uenig	142	22
Delvist uenig	85	13
Helt uenig	25	4
Ved ikke	5	1
Total	656	-



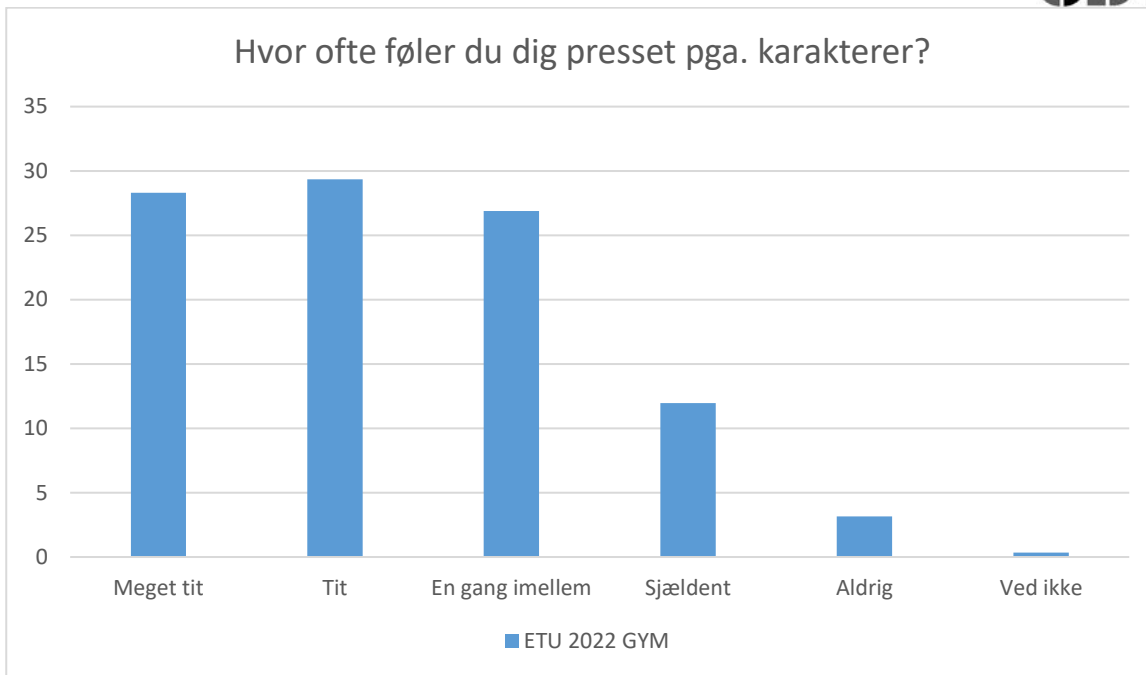
ETU 2022 GYM; Gennemsnit: 2,5, spredning: 0,9

Svarmulighed	ETU 2022 GYM: Antal	ETU 2022 GYM: Andel (%)
Ikke besvaret	1	-
Meget tit	104	16
Tit	212	32
En gang imellem	253	39
Sjældent	74	11
Aldrig	10	2
Ved ikke	2	0
Total	655	-



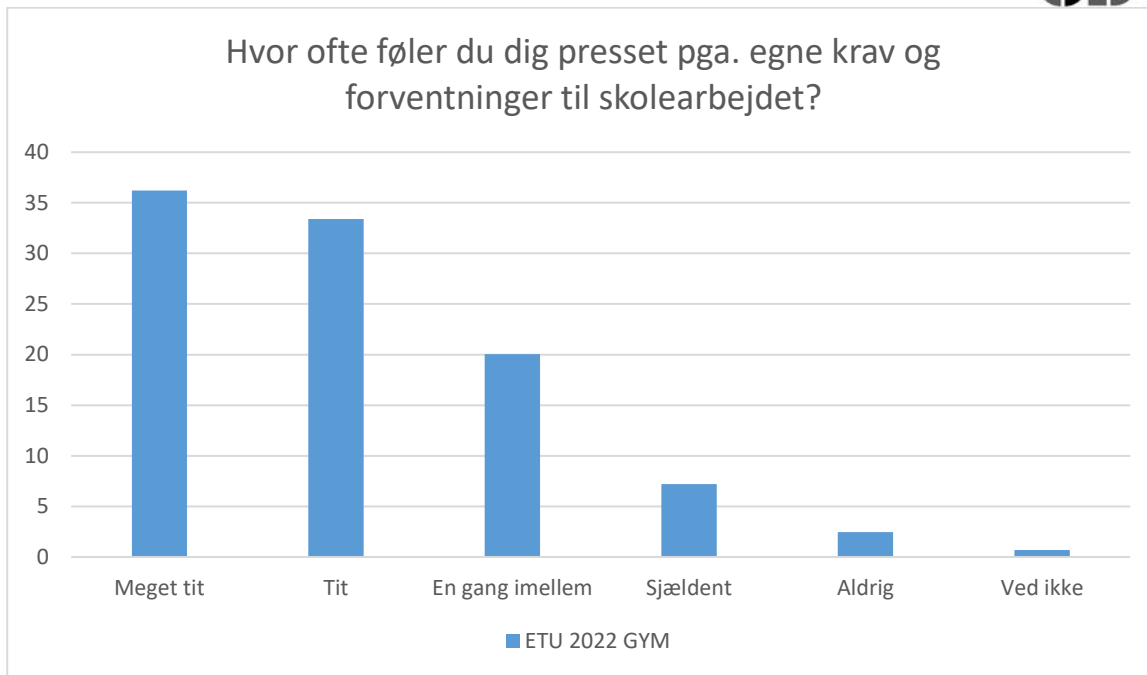
ETU 2022 GYM; Gennemsnit: 2,3, spredning: 1

Svarmulighed	ETU 2022 GYM: Antal	ETU 2022 GYM: Andel (%)
Ikke besvaret	87	-
Meget tit	147	26
Tit	213	37
En gang imellem	141	25
Sjældent	53	9
Aldrig	14	2
Ved ikke	1	0
Total	569	-



ETU 2022 GYM; Gennemsnit: 2,3, spredning: 1,1

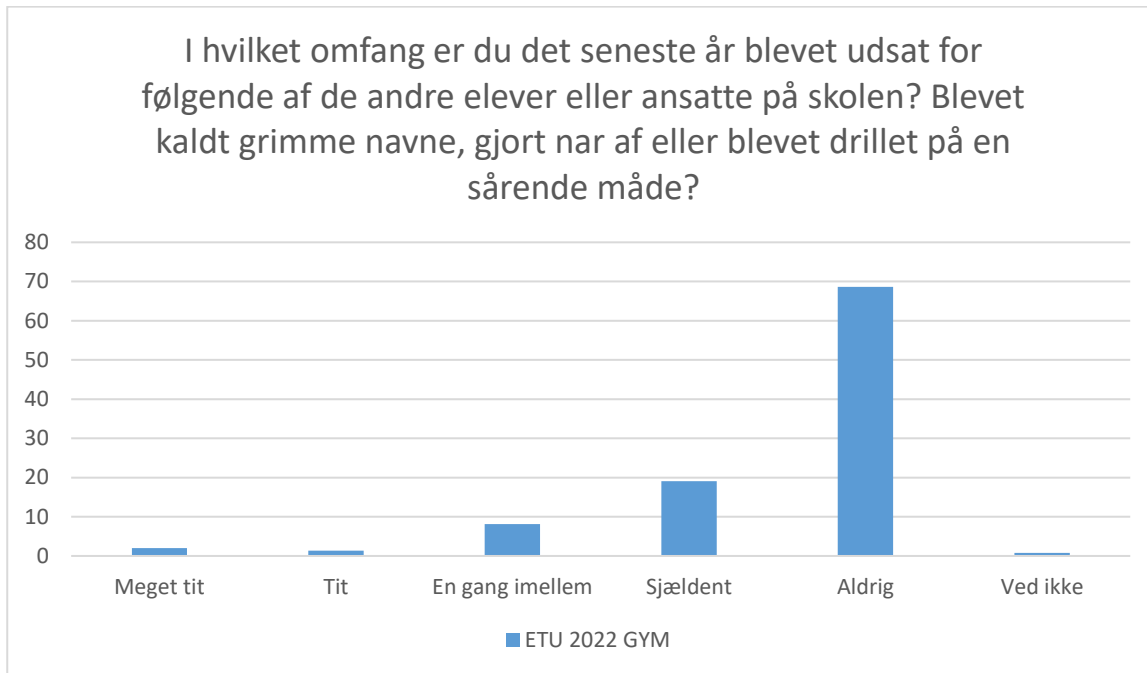
Svarmulighed	ETU 2022 GYM: Antal	ETU 2022 GYM: Andel (%)
Ikke besvaret	87	-
Meget tit	161	28
Tit	167	29
En gang imellem	153	27
Sjældent	68	12
Aldrig	18	3
Ved ikke	2	0
Total	569	-



ETU 2022 GYM; Gennemsnit: 2,1, spredning: 1

Svarmulighed	ETU 2022 GYM: Antal	ETU 2022 GYM: Andel (%)
Ikke besvaret	87	-
Meget tit	206	36
Tit	190	33
En gang imellem	114	20
Sjældent	41	7
Aldrig	14	2
Ved ikke	4	1
Total	569	-

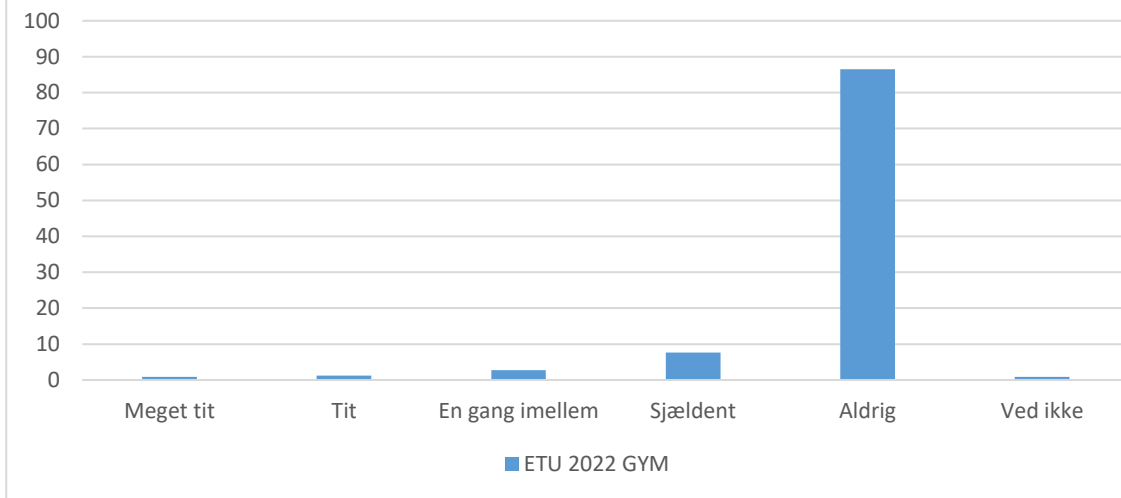
Mobning



ETU 2022 GYM; Gennemsnit: 4,5, spredning: 0,9

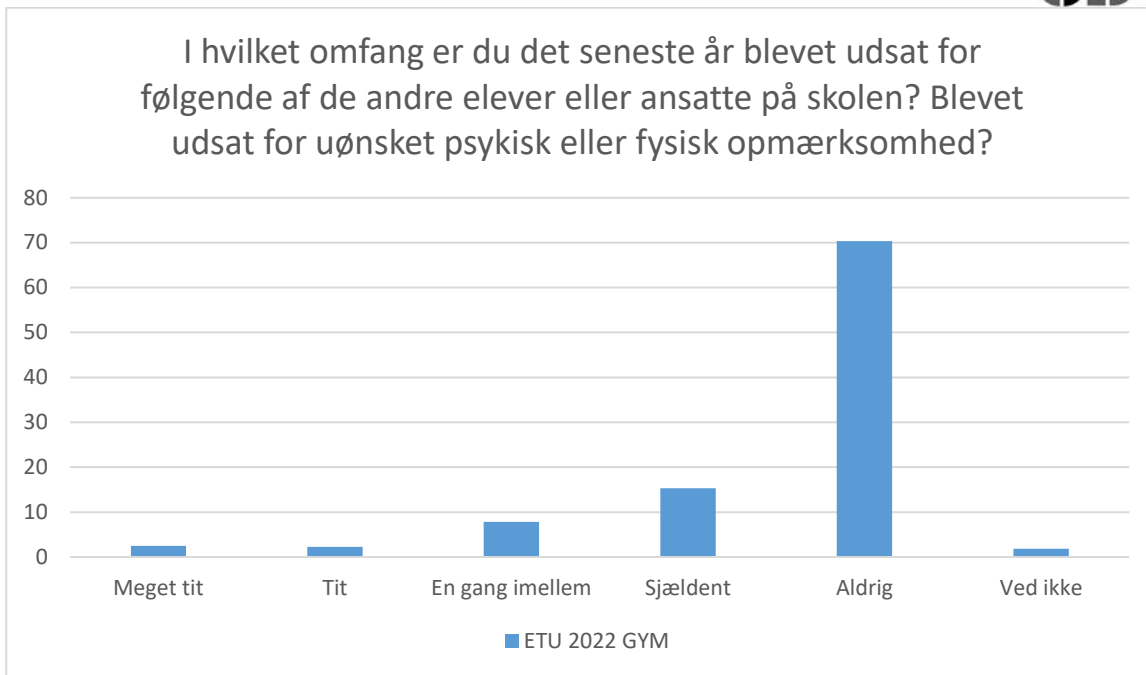
Svarmulighed	ETU 2022 GYM: Antal	ETU 2022 GYM: Andel (%)
Ikke besvaret	2	-
Meget tit	13	2
Tit	9	1
En gang imellem	53	8
Sjældent	125	19
Aldrig	449	69
Ved ikke	5	1
Total	654	-

I hvilket omfang er du det seneste år blevet udsat for følgende af de andre elever eller ansatte på skolen? Blevet truet til at gøre ting, jeg ikke havde lyst til at gøre?



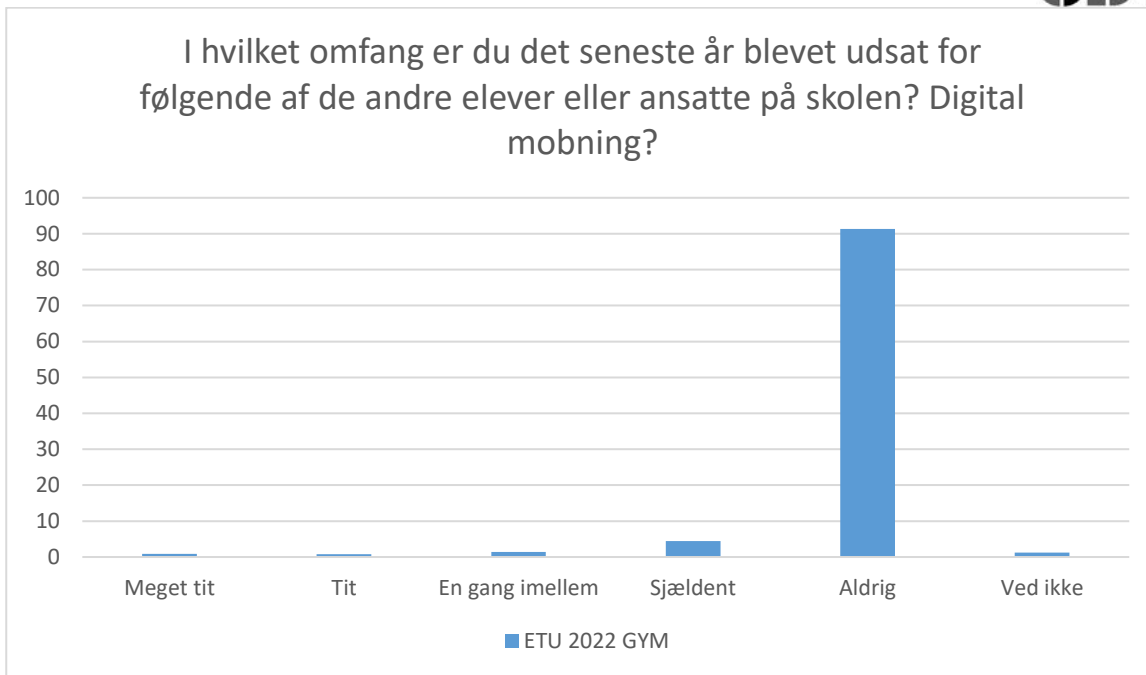
ETU 2022 GYM; Gennemsnit: 4,8, spredning: 0,6

Svarmulighed	ETU 2022 GYM: Antal	ETU 2022 GYM: Andel (%)
Ikke besvaret	2	-
Meget tit	6	1
Tit	8	1
En gang imellem	18	3
Sjældent	50	8
Aldrig	566	87
Ved ikke	6	1
Total	654	-



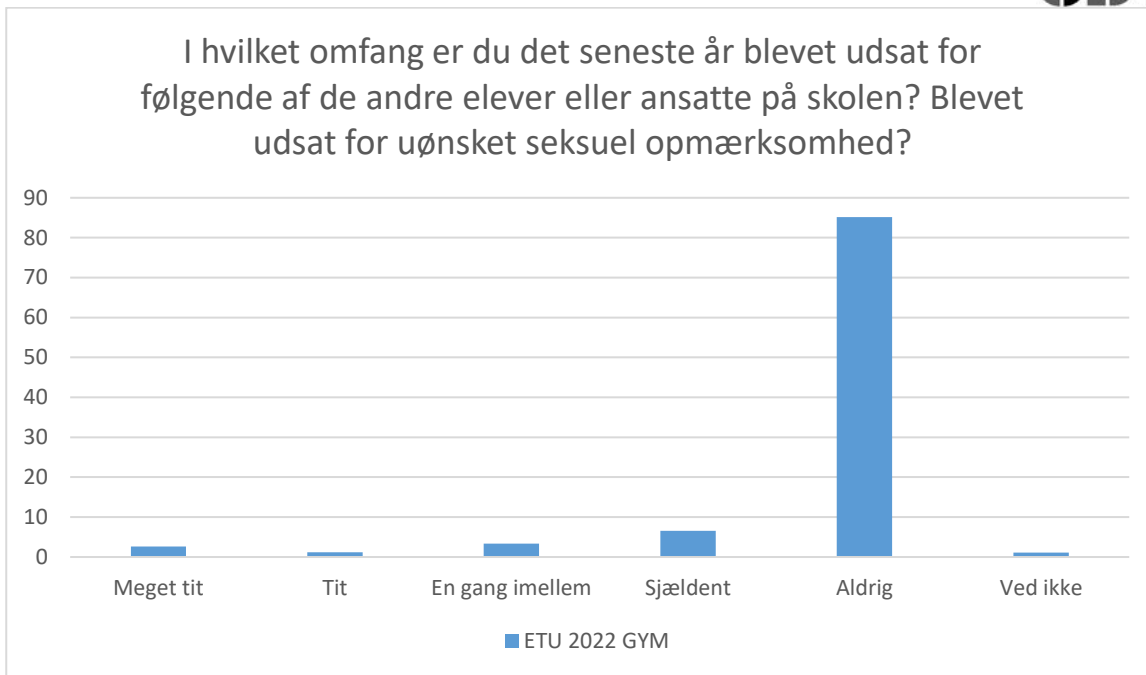
ETU 2022 GYM; Gennemsnit: 4,5, spredning: 0,9

Svarmulighed	ETU 2022 GYM: Antal	ETU 2022 GYM: Andel (%)
Ikke besvaret	2	-
Meget tit	16	2
Tit	15	2
En gang imellem	51	8
Sjældent	100	15
Aldrig	460	70
Ved ikke	12	2
Total	654	-



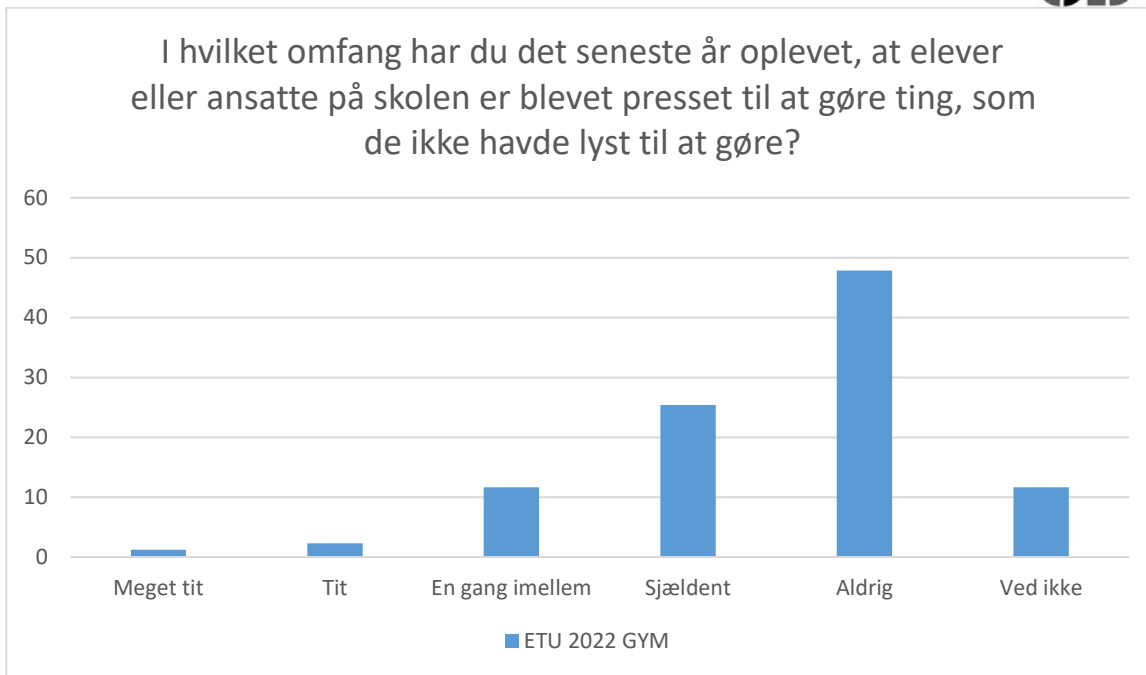
ETU 2022 GYM; Gennemsnit: 4,9, spredning: 0,5

Svarmulighed	ETU 2022 GYM: Antal	ETU 2022 GYM: Andel (%)
Ikke besvaret	2	-
Meget tit	6	1
Tit	5	1
En gang imellem	9	1
Sjældent	29	4
Aldrig	597	91
Ved ikke	8	1
Total	654	-



ETU 2022 GYM; Gennemsnit: 4,7, spredning: 0,8

Svarmulighed	ETU 2022 GYM: Antal	ETU 2022 GYM: Andel (%)
Ikke besvaret	2	-
Meget tit	17	3
Tit	8	1
En gang imellem	22	3
Sjældent	43	7
Aldrig	557	85
Ved ikke	7	1
Total	654	-



ETU 2022 GYM; Gennemsnit: 4,3, spredning: 0,9

Svarmulighed	ETU 2022 GYM: Antal	ETU 2022 GYM: Andel (%)
Ikke besvaret	2	-
Meget tit	8	1
Tit	15	2
En gang imellem	76	12
Sjældent	166	25
Aldrig	313	48
Ved ikke	76	12
Total	654	-

Øvrig



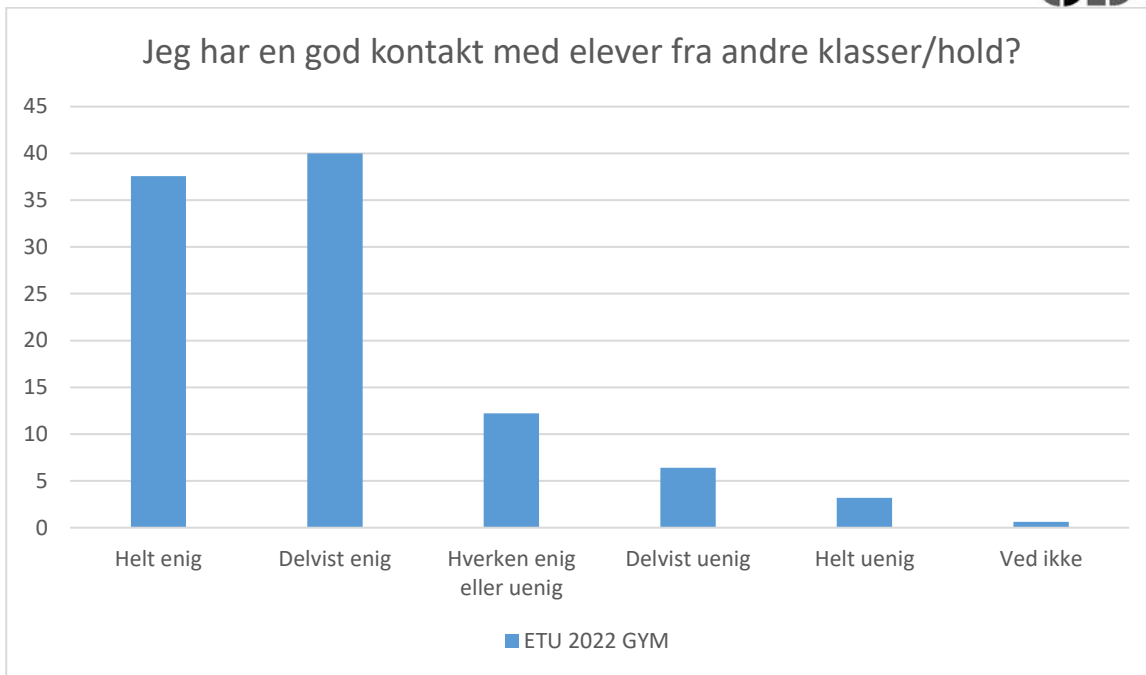
ETU 2022 GYM; Gennemsnit: 3,9, spredning: 1

Svarmulighed	ETU 2022 GYM: Antal	ETU 2022 GYM: Andel (%)
Ikke besvaret	0	-
Helt enig	162	25
Delvist enig	325	50
Hverken enig eller uenig	107	16
Delvist uenig	37	6
Helt uenig	22	3
Ved ikke	3	0
Total	656	-



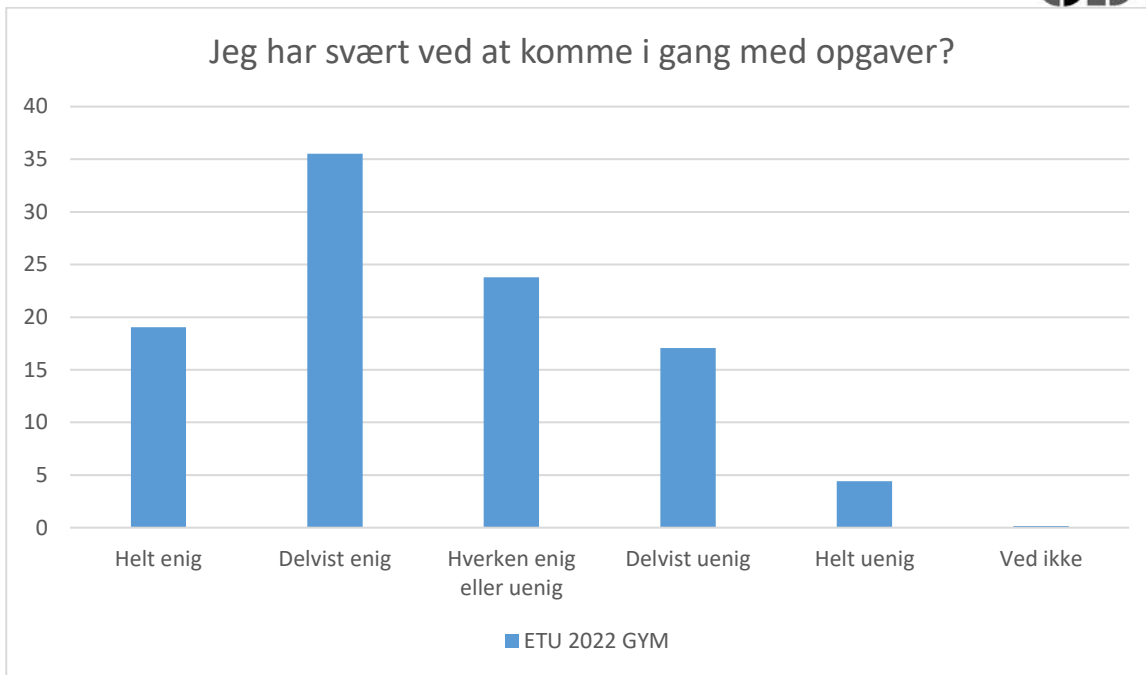
ETU 2022 GYM; Gennemsnit: 3,5, spredning: 1,2

Svarmulighed	ETU 2022 GYM: Antal	ETU 2022 GYM: Andel (%)
Ikke besvaret	0	-
Helt enig	156	24
Delvist enig	222	34
Hverken enig eller uenig	130	20
Delvist uenig	100	15
Helt uenig	44	7
Ved ikke	4	1
Total	656	-



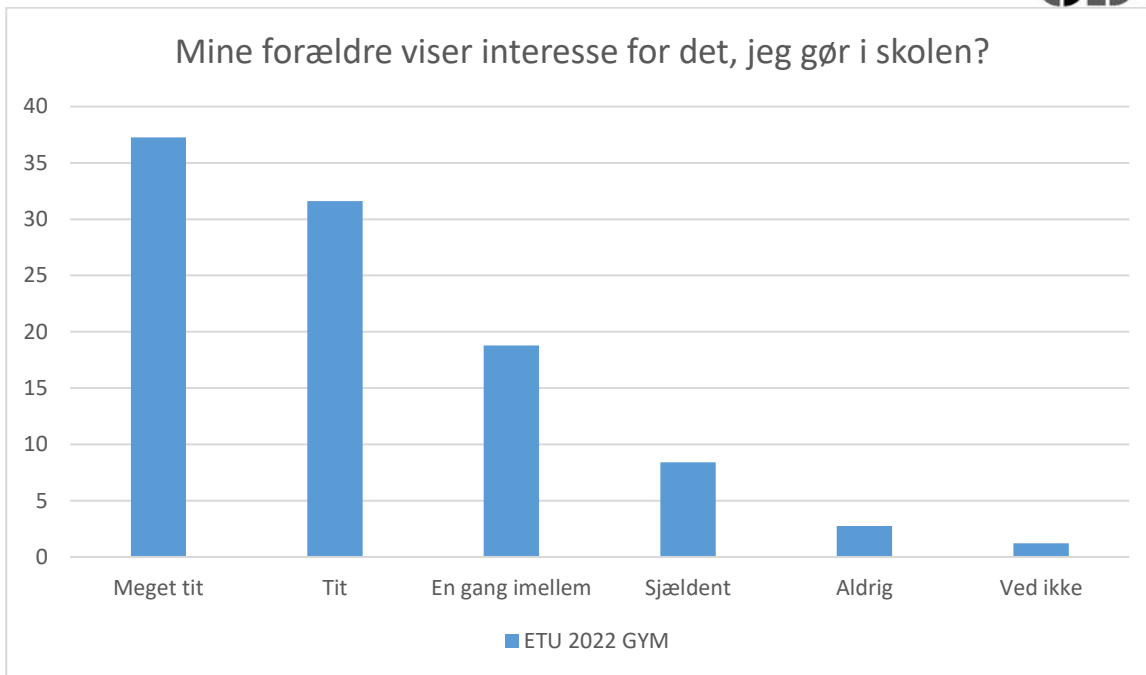
ETU 2022 GYM; Gennemsnit: 4, spredning: 1

Svarmulighed	ETU 2022 GYM: Antal	ETU 2022 GYM: Andel (%)
Ikke besvaret	1	-
Helt enig	246	38
Delvist enig	262	40
Hverken enig eller uenig	80	12
Delvist uenig	42	6
Helt uenig	21	3
Ved ikke	4	1
Total	655	-



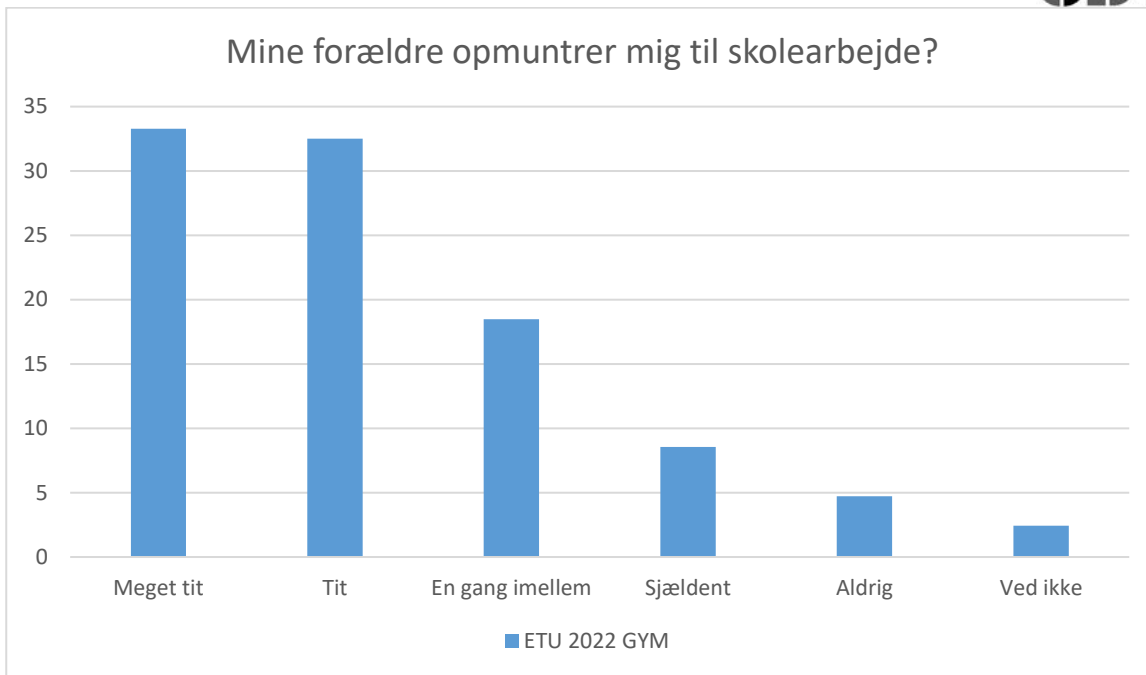
ETU 2022 GYM; Gennemsnit: 2,5, spredning: 1,1

Svarmulighed	ETU 2022 GYM: Antal	ETU 2022 GYM: Andel (%)
Ikke besvaret	0	-
Helt enig	125	19
Delvist enig	233	36
Hverken enig eller uenig	156	24
Delvist uenig	112	17
Helt uenig	29	4
Ved ikke	1	0
Total	656	-



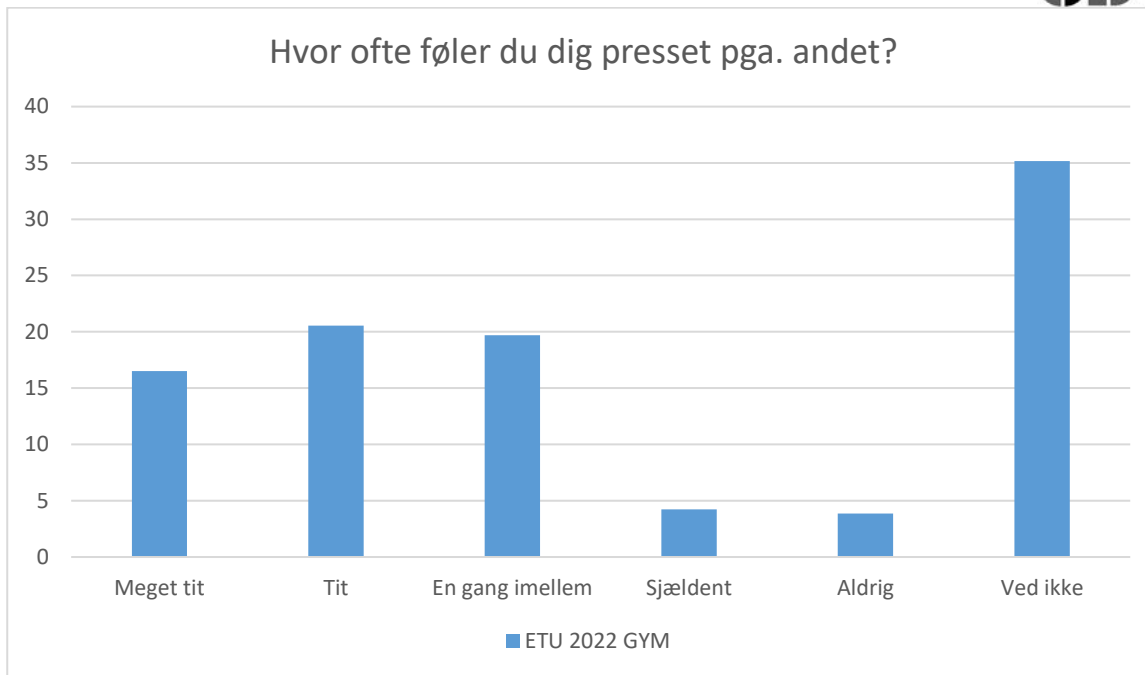
ETU 2022 GYM; Gennemsnit: 3,9, spredning: 1,1

Svarmulighed	ETU 2022 GYM: Antal	ETU 2022 GYM: Andel (%)
Ikke besvaret	1	-
Meget tit	244	37
Tit	207	32
En gang imellem	123	19
Sjældent	55	8
Aldrig	18	3
Ved ikke	8	1
Total	655	-



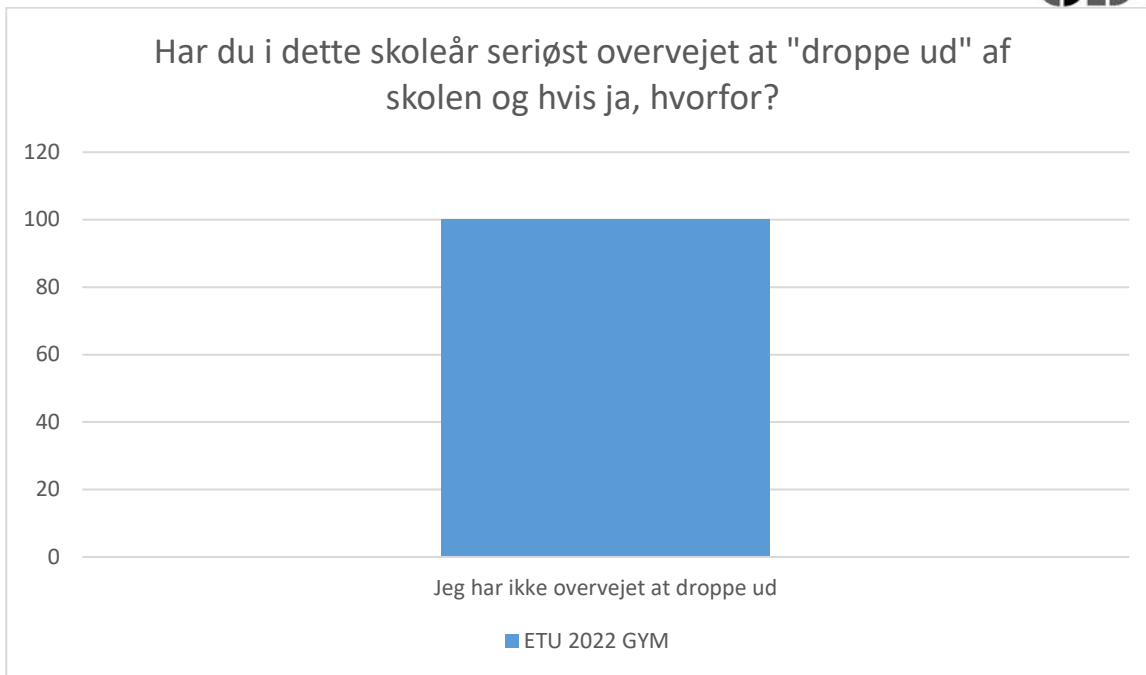
ETU 2022 GYM; Gennemsnit: 3,8, spredning: 1,1

Svarmulighed	ETU 2022 GYM: Antal	ETU 2022 GYM: Andel (%)
Ikke besvaret	1	-
Meget tit	218	33
Tit	213	33
En gang imellem	121	18
Sjældent	56	9
Aldrig	31	5
Ved ikke	16	2
Total	655	-



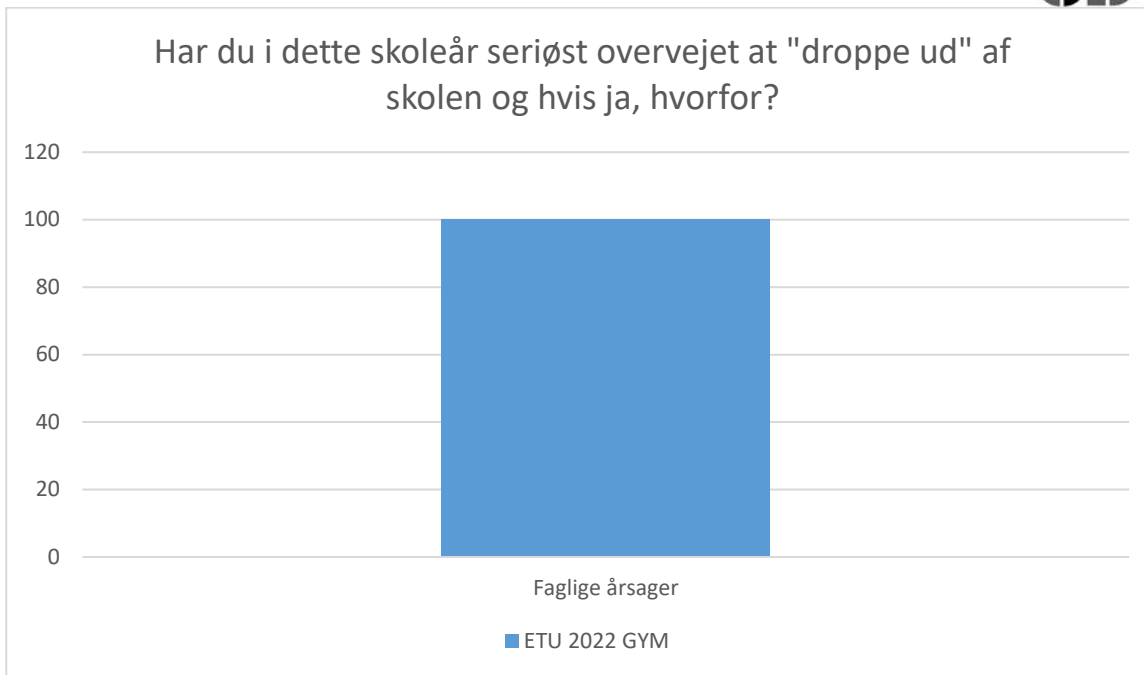
ETU 2022 GYM; Gennemsnit: 2,4, spredning: 1,1

Svarmulighed	ETU 2022 GYM: Antal	ETU 2022 GYM: Andel (%)
Ikke besvaret	87	-
Meget tit	94	17
Tit	117	21
En gang imellem	112	20
Sjældent	24	4
Aldrig	22	4
Ved ikke	200	35
Total	569	-



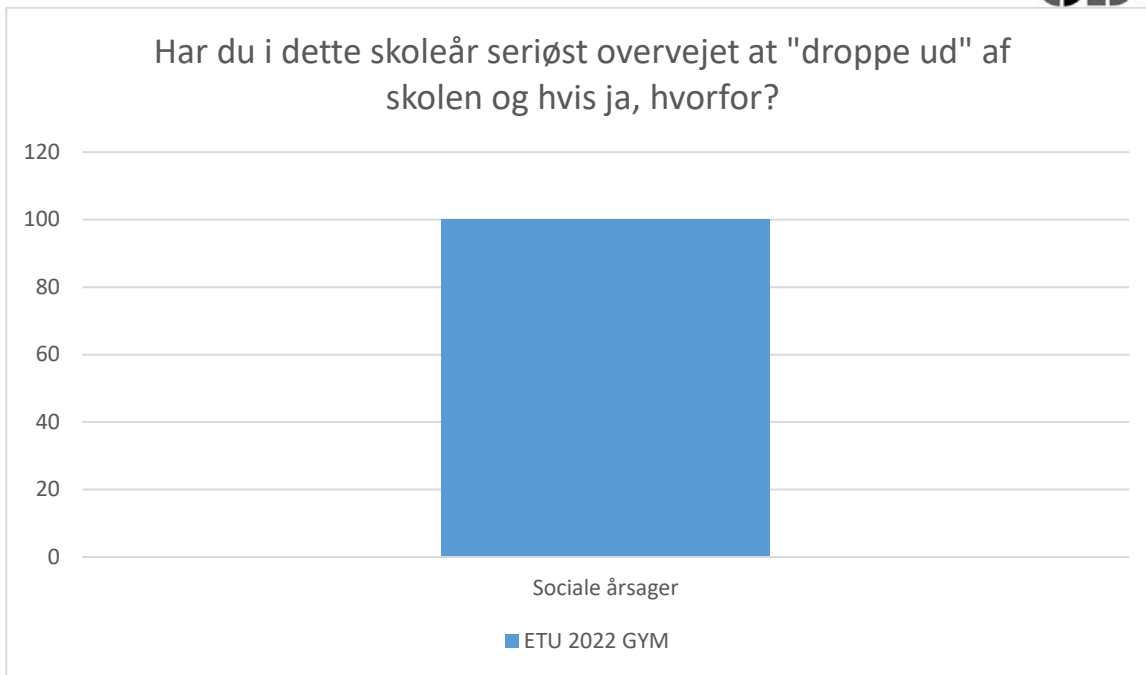
ETU 2022 GYM; Gennemsnit og spredning kan ikke beregnes.

Svarmulighed	ETU 2022 GYM: Antal	ETU 2022 GYM: Andel (%)
Ikke besvaret	241	-
Jeg har ikke overvejet at droppe ud	415	100
Total	415	-



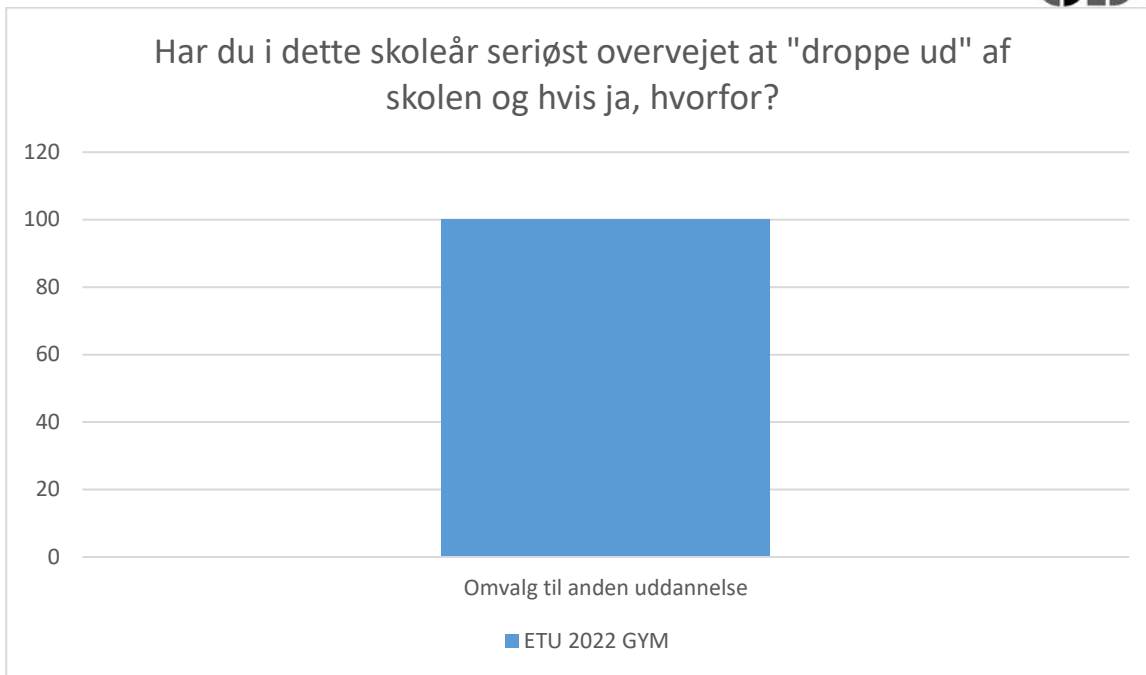
ETU 2022 GYM; Gennemsnit og spredning kan ikke beregnes.

Svarmulighed	ETU 2022 GYM: Antal	ETU 2022 GYM: Andel (%)
Ikke besvaret	550	-
Faglige årsager	106	100
Total	106	-



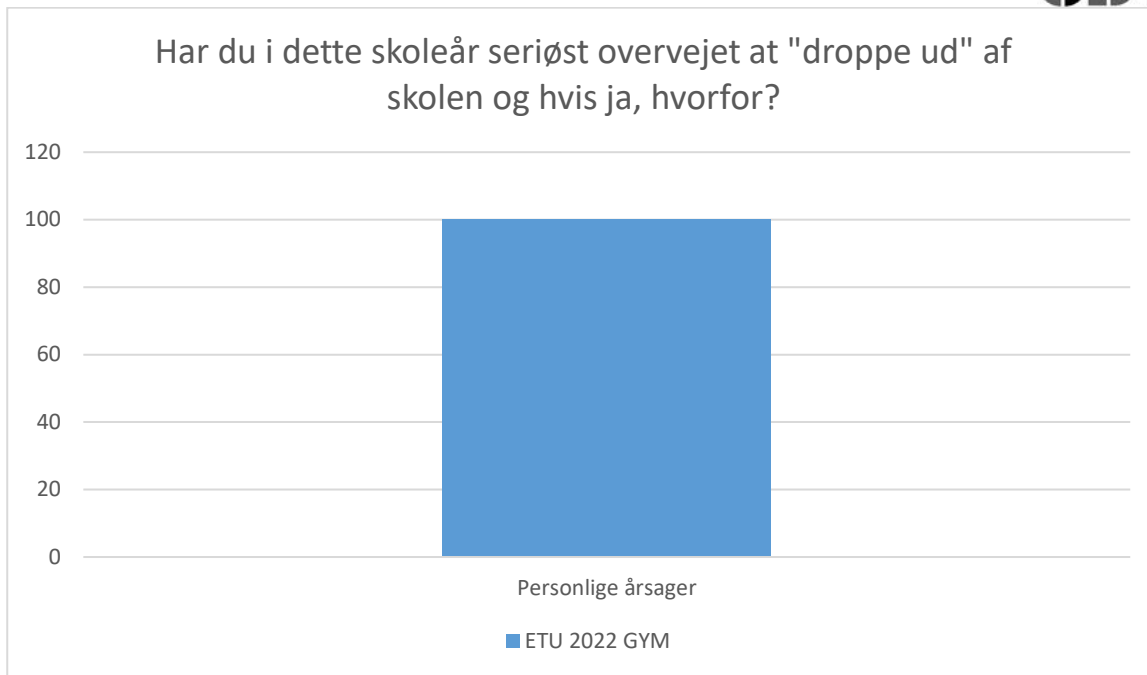
ETU 2022 GYM; Gennemsnit og spredning kan ikke beregnes.

Svarmulighed	ETU 2022 GYM: Antal	ETU 2022 GYM: Andel (%)
Ikke besvaret	590	-
Sociale årsager	66	100
Total	66	-



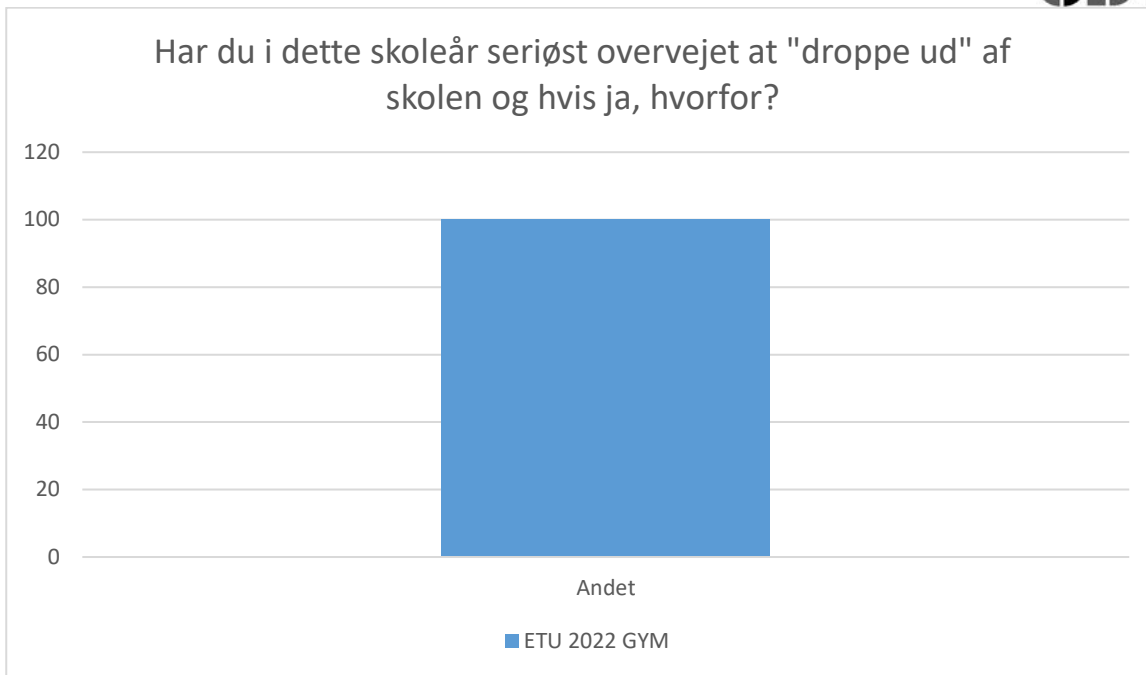
ETU 2022 GYM; Gennemsnit og spredning kan ikke beregnes.

Svarmulighed	ETU 2022 GYM: Antal	ETU 2022 GYM: Andel (%)
Ikke besvaret	592	-
Omvalg til anden uddannelse	64	100
Total	64	-



ETU 2022 GYM; Gennemsnit og spredning kan ikke beregnes.

Svarmulighed	ETU 2022 GYM: Antal	ETU 2022 GYM: Andel (%)
Ikke besvaret	526	-
Personlige årsager	130	100
Total	130	-



ETU 2022 GYM; Gennemsnit og spredning kan ikke beregnes.

Svarmulighed	ETU 2022 GYM: Antal	ETU 2022 GYM: Andel (%)
Ikke besvaret	611	-
Andet	45	100
Total	45	-

